



Ayuntamiento Santo Domingo Este

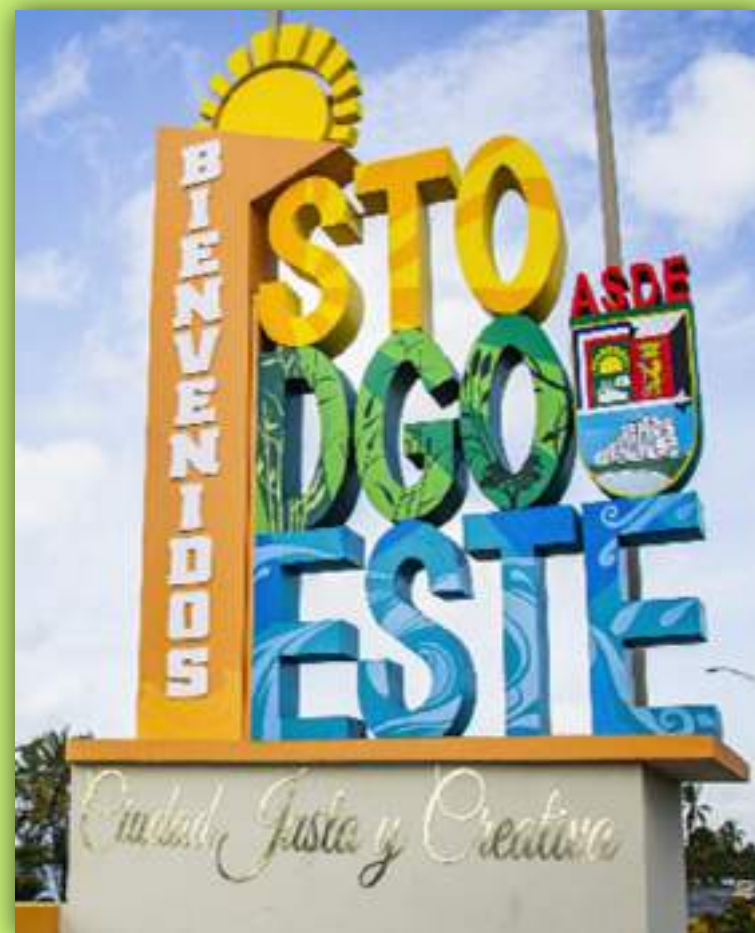
*Ciudad Justa y Creativa*

# Dirección de Programación y Planificación

# DEPARTAMENTO DE INVESTIGACIÓN Y ESTADÍSTICAS

**ESTADÍSTICAS DE SOLUCIONES  
DESARROLLADAS EN MATERIA  
DE INGENIERIA Y OBRAS.**

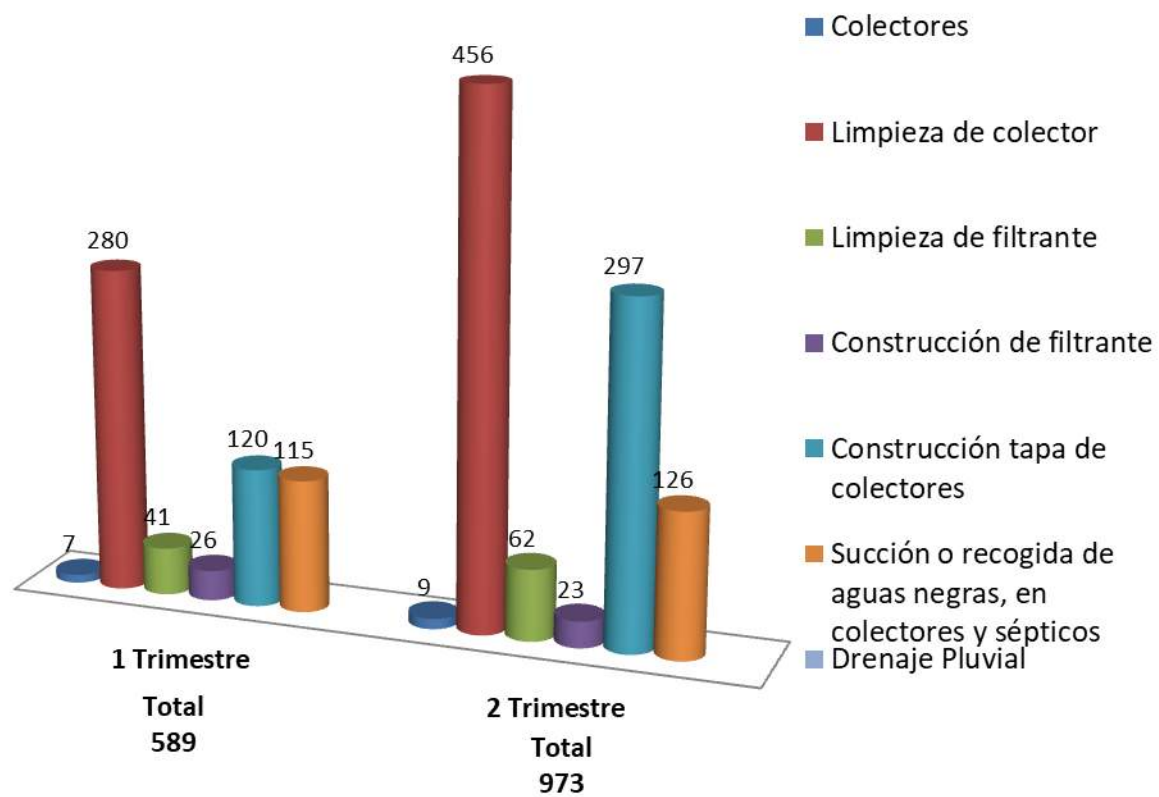
**PERIODO ENERO – JUNIO DEL  
2022**



# CANTIDADES DE ACCIONES EJECUTADAS DE DRENAJE

| Drenaje Pluvial                                              |             |             |
|--------------------------------------------------------------|-------------|-------------|
| Acciones                                                     | 1 Trimestre | 2 Trimestre |
| Colectores                                                   | 7           | 9           |
| Limpieza de colector                                         | 280         | 456         |
| Limpieza de filtrante                                        | 41          | 62          |
| Construcción de filtrante                                    | 26          | 23          |
| Construcción tapa de colectores                              | 120         | 297         |
| Succión o recogida de aguas negras, en colectores y sépticos | 115         | 126         |
| <b>TOTAL</b>                                                 | <b>589</b>  | <b>973</b>  |

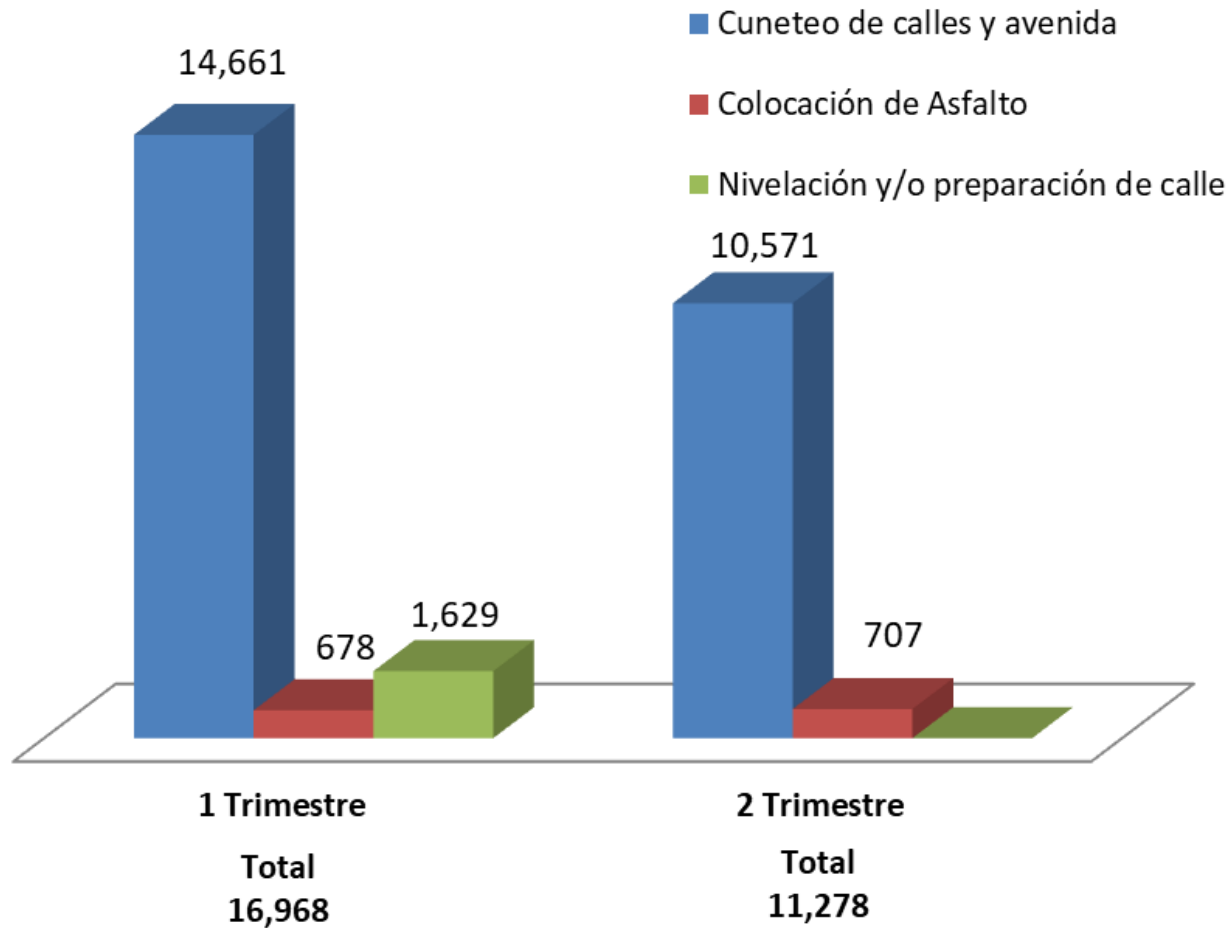
## Drenaje Pluvial



# MANTENIMIENTO DE VÍAS

| Mantenimiento de Vias               |               |               |
|-------------------------------------|---------------|---------------|
| Acciones                            | 1 Trimestre   | 2 Trimestre   |
| Cuneteo de calles y avenida         | 14,661        | 10,571        |
| Colocación de Asfalto               | 678           | 707           |
| Nivelación y/o preparación de calle | 1,629         | 0             |
| <b>TOTAL</b>                        | <b>16,968</b> | <b>11,278</b> |

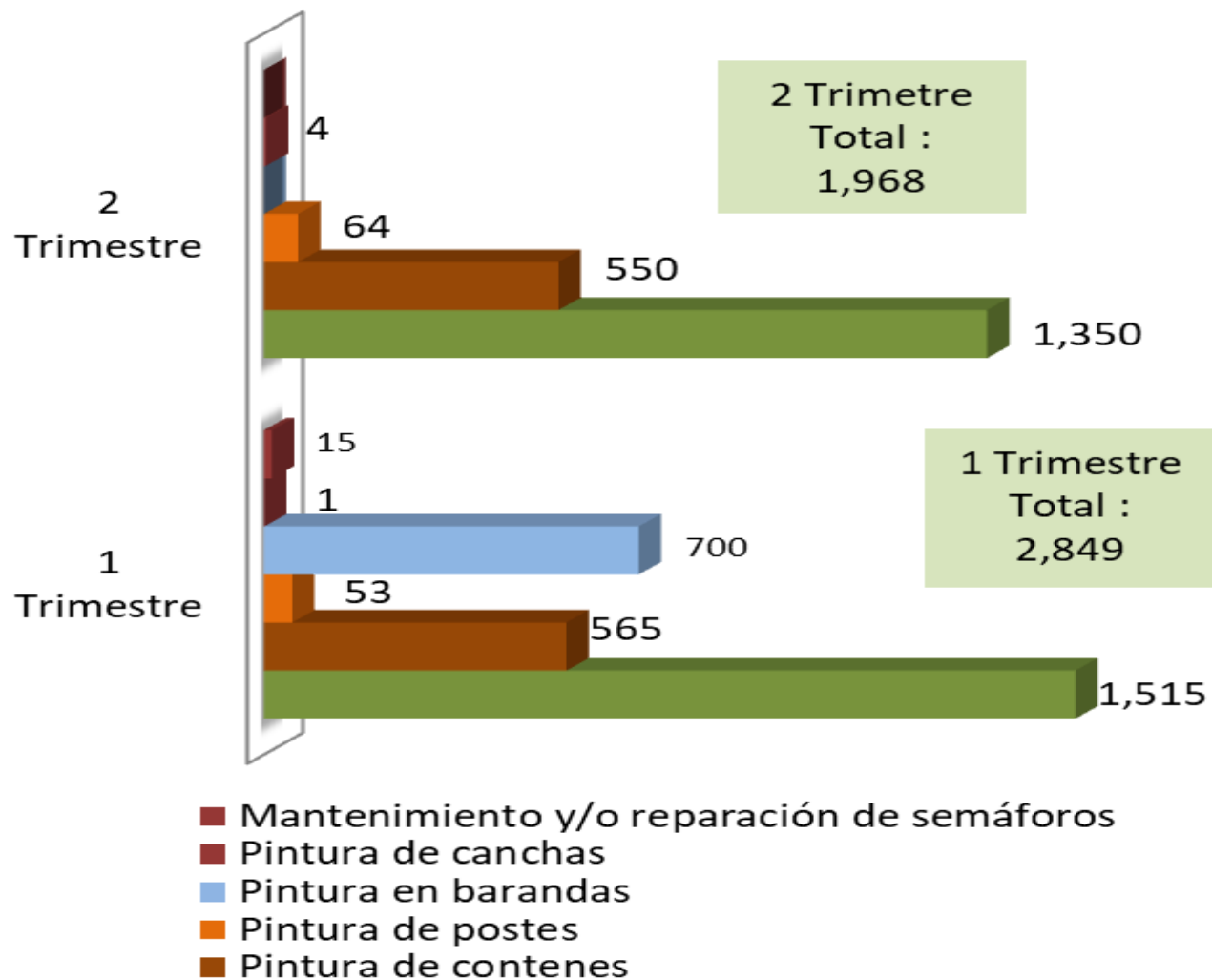
## Mantenimiento de Vias



# TRANSISTO URBANO

| Transito Urbano                           |              |              |
|-------------------------------------------|--------------|--------------|
| Acciones                                  | 1 Trimestre  | 2 Trimestre  |
| Pintura en muros y/o estructuras          | 1,515        | 1,350        |
| Pintura de contenes                       | 565          | 550          |
| Pintura de postes                         | 53           | 64           |
| Pintura en barandas                       | 700          | 0            |
| Pintura de canchas                        | 1            | 4            |
| Mantenimiento y/o reparación de semáforos | 15           | 0            |
| <b>TOTAL</b>                              | <b>2,849</b> | <b>1,968</b> |

## Transito Urbano

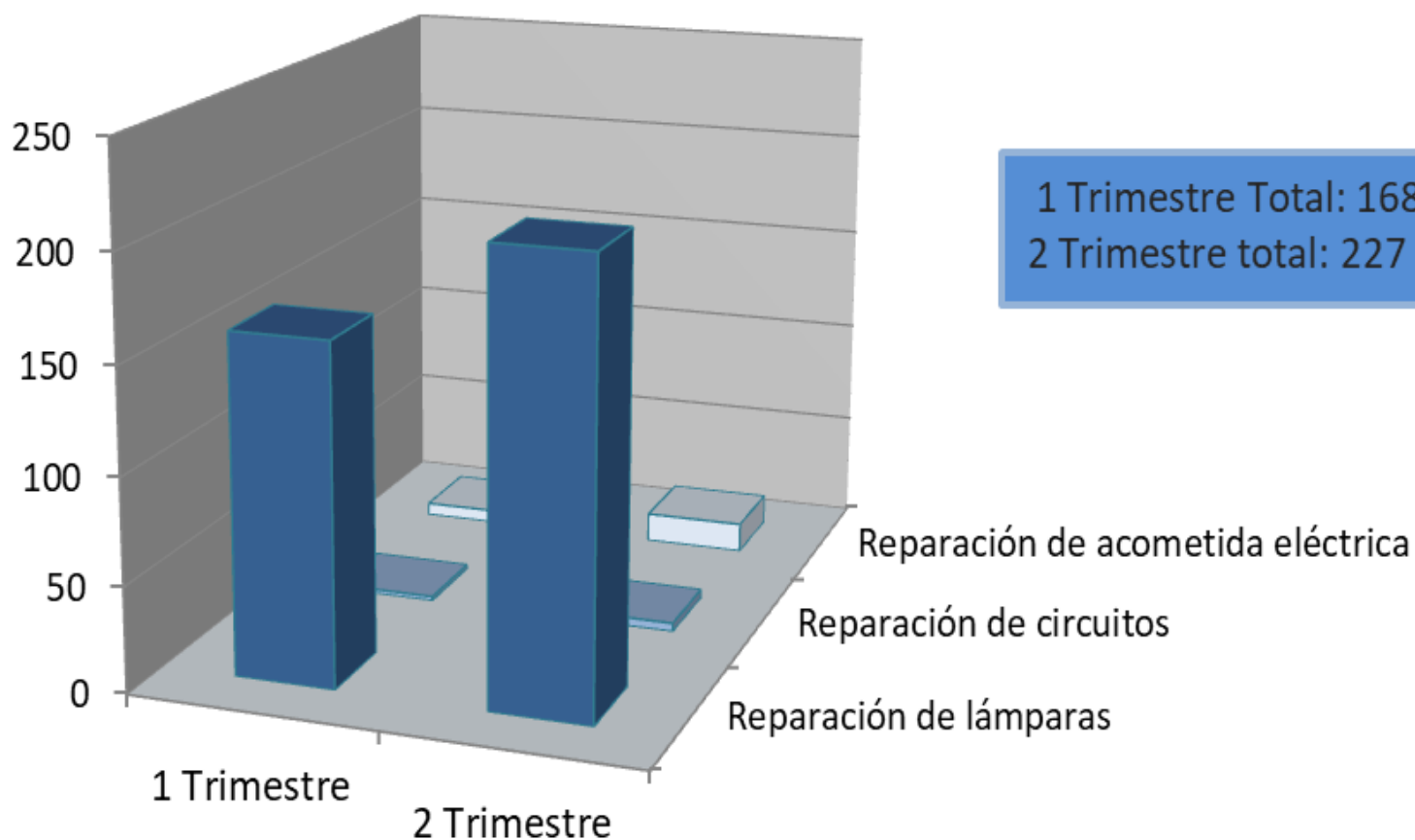




# ACCIONES EN ALUMBRADO PUBLICO

| División Eléctrica                |             |             |
|-----------------------------------|-------------|-------------|
| Acciones                          | 1 Trimestre | 2 Trimestre |
| Reparación de lámparas            | 160         | 209         |
| Reparación de circuitos           | 2           | 4           |
| Reparación de acometida eléctrica | 6           | 14          |
| <b>TOTAL</b>                      | <b>168</b>  | <b>227</b>  |

## División Eléctrica



# DEPARTAMENTO DE INGENIERÍA

| Departamento de Ingeniería              |             |             |
|-----------------------------------------|-------------|-------------|
| Acciones                                | 1 Trimestre | 2 Trimestre |
| Reconstrucción y/o reparación de badén  | 3           | 5           |
| Reconstrucción y/o reparación de aceras | 8           | 307         |
| Construcción de contenes                | 0           | 129         |
| Construcción de colector                | 1           | 7           |
| <b>TOTAL</b>                            | <b>12</b>   | <b>448</b>  |

## Departamento de Ingenieria

