ASDE

Ayuntamiento Santo Domingo Este

Ciudad Justa y Creativa

SECRETARIA TECNICA

DEPARTAMENTO DE INVESTIGACION Y ESTADISTICAS

ESTADISTICAS DE FALLECIMIENTOS DE MUJERES PO CAUSAS DE VIOLENCIA DE GENERO E INTRAFAMILIAR EN EL MUNICIPIO DE SANTO DOMINGO ESTE 2009-2020

Tasas Porcentuales de crecimiento y disminucion de las muertes de Mujeres violencia de genero Municipio de santo Domingo Este en periodo 2010-2020

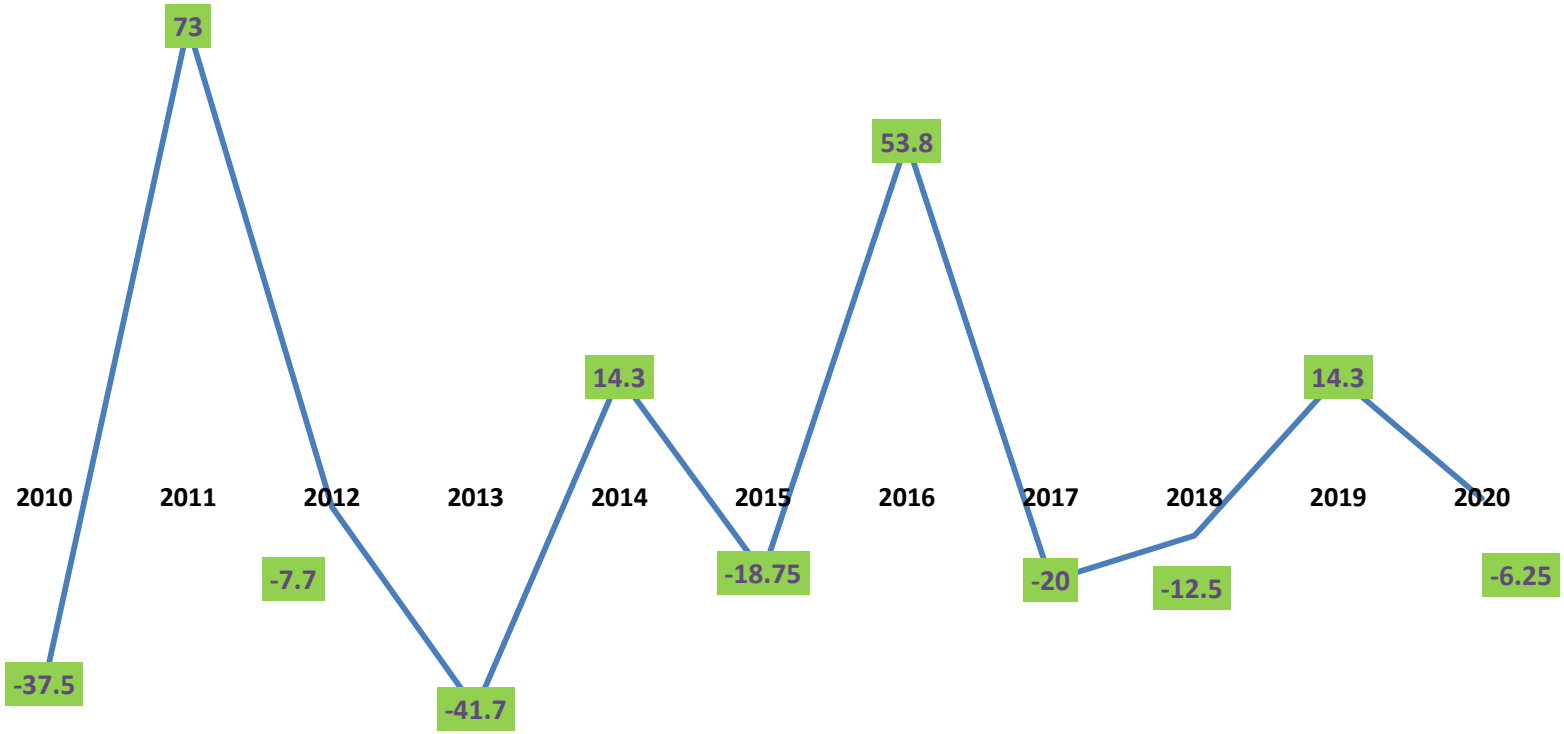

Cuadro 1 . Datos de fallecimientos de Mujeres por violencia intrafamiliar y de genero años 2009-2020

	AÑO											
Provincia y Municipio	**2009**	**2010**	**2011**	**2012**	**2013**	**2014**	**2015**	**2016**	**2017**	**2018**	**2019**	**2020**
Provincia Santo Domingo	50	38	64	60	38	36	33	35	43	35	44	26
Santo Domingo Este (MG)	24	15	26	24	14	16	13	20	16	14	16	15
Santo Domingo Este	22	11	24	23	13	15	13	19	15	11	16	14
Villa Duarte	2	2	2	3	1	1	0	0	2	2	0	0
Ensanche Ozama	0	0	1	1	2	1	0	1	0	0	0	0
Los Minas Norte	1	0	2	5	0	0	4	0	1	0	0	0
Los Minas Sur	0	2	4	0	1	0	0	2	0	0	0	0
Alma Rosa	3	1	1	1	2	1	0	1	1	0	0	0
Los Tres Brazos, Jardines del Ozama	1	1	1	0	1	0	1	0	1	3	0	1
Los Mameyes	3	0	2	2	0	1	0	0	0	0	0	2
Isabelita	0	1	0	1	0	1	0	0	0	0	0	2
Villa Faro	3	1	0	0	0	1	1	1	1	0	0	2
Mendoza ZU	0	0	0	0	1	1	1	0	0	1	0	0
Cancino	1	0	1	0	0	0	0	0	1	0	0	0
Los Trinitarios	1	0	0	3	0	1	0	0	0	0	0	3
El Tamarindo	1	1	1	0	3	0	1	3	1	1	0	1
Juan Lopez	0	0	0	0	1	1	0	2	0	0	0	0
Hainamosa	0	0	1	4	0	2	1	1	1	0	0	0
El Almirante	0	0	1	1	0	1	0	4	0	0	0	1
Los Frailes	2	1	5	0	0	0	1	2	2	2	0	1
Las Canas	0	0	0	1	0	2	0	1	1	0	0	1
Mendoza ZU	1	0	2	1	0	0	0	0	0	1	0	1
Otros	0	0	0	0	1	1	2	0	1	1	0	0
san Luis	0	1	2	1	1	0	0	1	1	2	0	0
san isidro	1	3	0	1	0	1	0	0	0	1	0	0

CUADRO 2 fallecimientos de mujeres por violencia de genero e intrafamiliar municipios del Gran Santo Domingo

REPÚBLICA DOMINICANA: Feminicidios íntimos por año, según provincia y municipio, 2009-2020, continuación												
Año	**2009**	**2010**	**2011**	**2012**	**2013**	**2014**	**2015**	**2016**	**2017**	**2018**	**2019**	**2020**
Provincia Santo Domingo	50	38	64	60	38	36	33	35	43	35	44	26
Santo Domingo Este (MG)	24	15	26	24	14	16	13	20	16	14	16	15
Santo Domngo Oeste	7	2	5	5	3	3	4	3	5	3	7	1
Santo Domingo Norte	1	6	8	8	3	3	3	1	3	2	9	1
Boca Chica	2	1	1	3	3	1	1	1	3	1	0	1
San Anthonio de Guerra	1	0	0	1	0	0	0	0	1	0	0	1
Los Alcarrizos	2	1	5	2	3	2	5	1	4	2	3	1
Pedro Brand	0	1	2	0	1	1	2	0	0	1	0	1

Fuente; ONE, Compendio de estadísticas de Mujeres en condiciones de Violencia 2009-2020

Participacion porcentual por Municipios del Gran Santo Domingo de Mujeres Fallecidas en condiciones de violencia de genero e intrafamiliar para el periodo 2009-2020

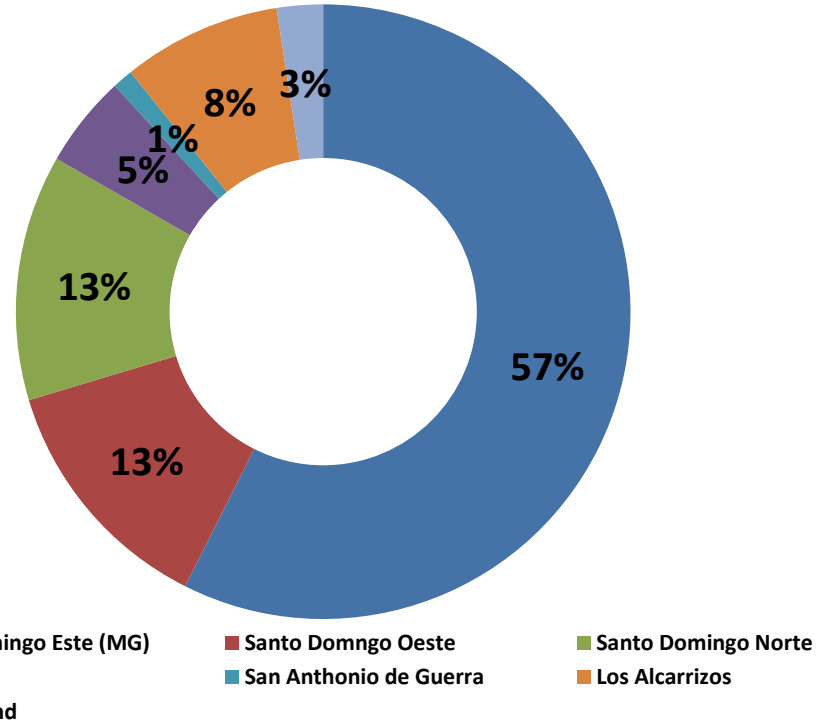

Fuente; ONE, Compendio de estadísticas de Mujeres en condiciones de Violencia 2009-2020

Cantidad de Fallecimiento de Mujeres por Municipios del Gran Santo Domingo de Mujeres Fallecidas en condiciones de violencia de genero e intrafamiliar para el periodo 2009-2020

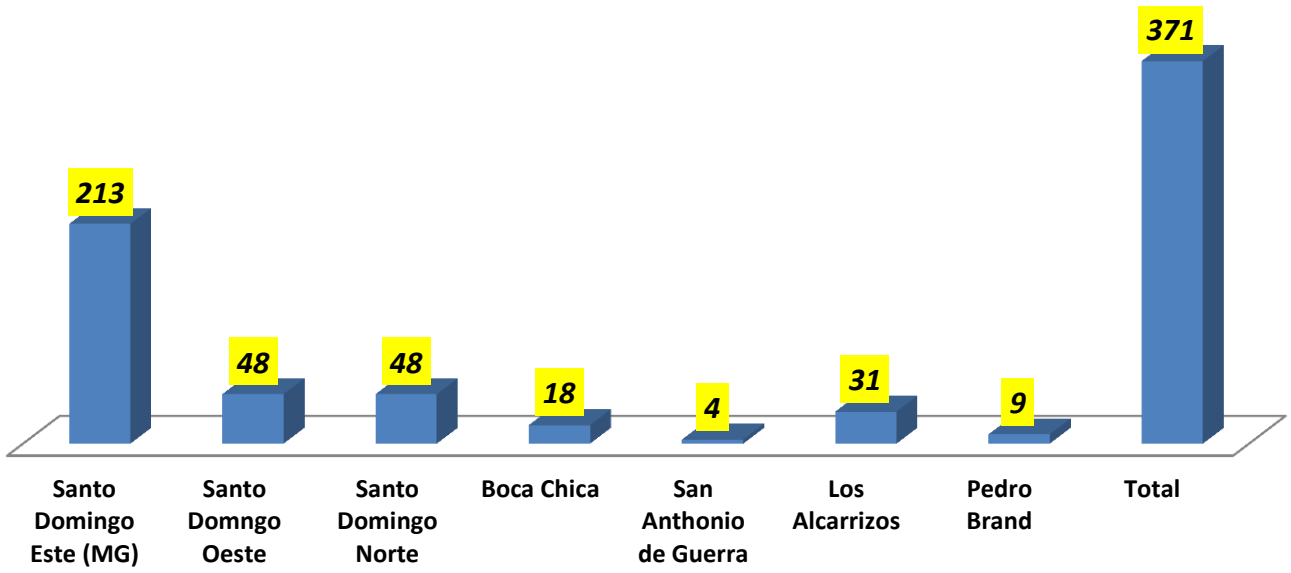

Fuente; ONE, Compendio de estadisticas de Mujeres en condiciones de Violencia 2009-2020

Cnatidad de Mujres fallecidas por violencia de genero e intrafamiliar en barrios y sectores de Santo Domingo este acumulado del peiodo 2009-2020

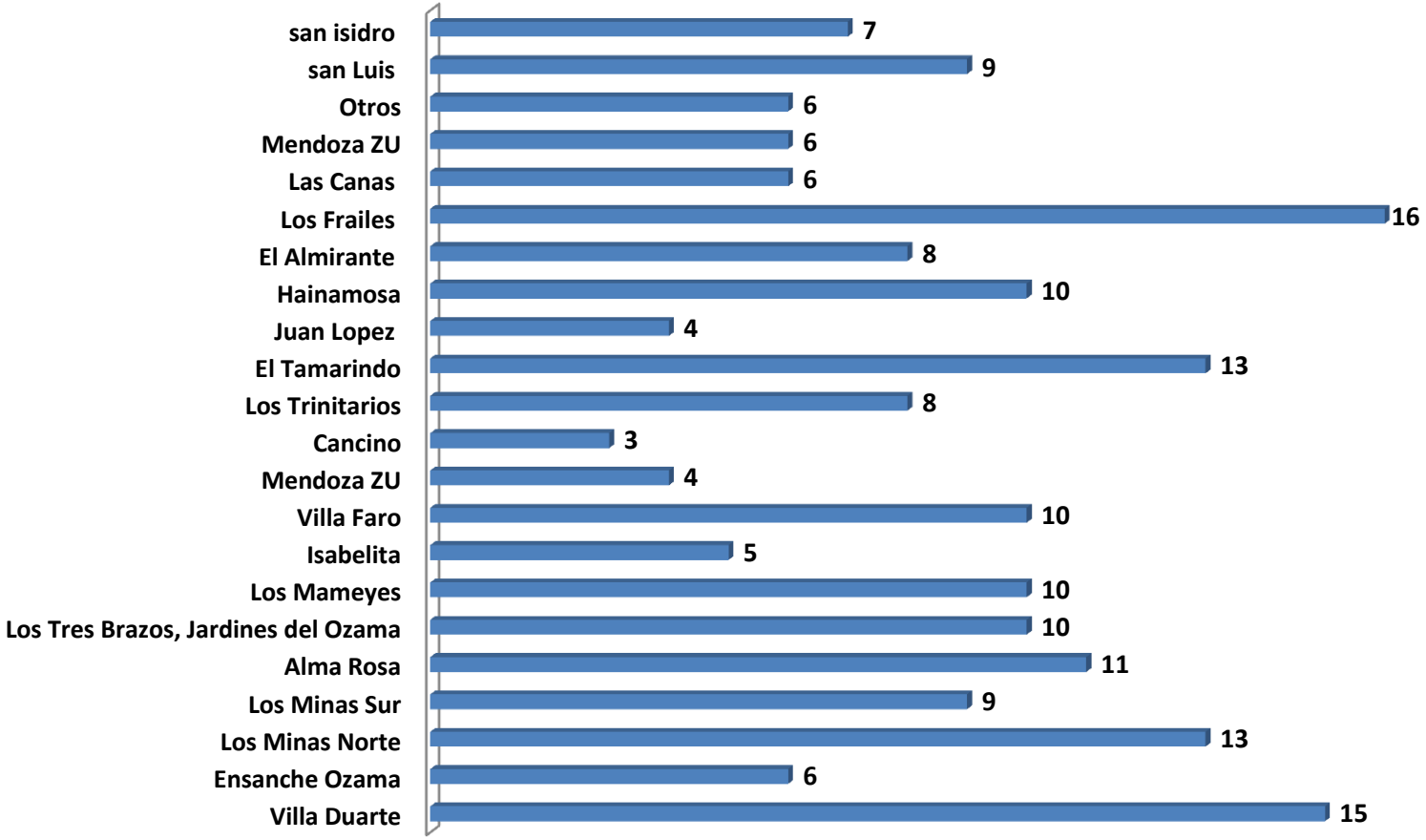

Fuente; ONE, Compendio de estadisticas de Mujeres en condiciones de Violencia 2009-2020