AYUNTAMIENTO DE SANTO DOMINGO ESTE
ASDE
SECRETARIA TECNICA
DEPARTAMENTO DE ESTADISTICAS

INFORME ESTADISTICO DE SEGUIMIENTO A LA EJECUTORIA DEL PLAN ESTRETEGICO DE DESARROLLO MUNICIPAL 2015-2025

PERIDODO ABRIL DEL 2019 HASTA ABRIR DEL 2020

INTRODUCCION

El presente informe procura Presentar de manera sistematizada las ejecutorias relizas por la gestión 2016-2020 de los proyecto que fueron programados dentro del Plan Municipal Estregico de Desarrollo PMED 2015-2025 en materia de cuales proyectos han sido ejecutados cuales aun no, cuales están en proceso de ejecución. Esto servirá para que ñla próxima gestión Mmunicipla que se iniciara a partir de abril del 2020 cuente con los insumos necesarios para poder y dar continuidad a las ejecutorias que se deben de seguir haciendo con el propósito de sguir el caminino y el progreso de desarrollo de el Municipio de Santo Domingo Este

CUADRO 1 : CUADRO GENERAL DE EJECUTORIAS Y SUS PORCENTAJES POR LINEAS ESTRTATEGICAS

NO	LINEAS ESTATEGICAS	CANTIDAD DE PROYECTOS				PORCENTAJES			
		REALIZADOS	NO REALIZADOS	EN PROCESO	TOTAL	REALIZADOS	NO REALIZADOS	EN PROCESO	TOTAL
1	Municipio administrado por un gobierno local fortalecido, comprometido con la gobernabilidad, la participación ciudadana y la conformación de redes para el desarrollo integral	7	6	6	19	36.8	31.6	31.58	**100**
2	Municipio que promueve la sana convivencia a traves de la Generacion de capacidadades y Oportunidades de desarrollo Integral	26	9	7	42	61.9	21.4	16.7	**100**
3	Municipio que aprobecha su potencial turistico respaldado por una economia industrial, comercial y de servicios dinamica , innovadora y generadora de empleo digno	1	20	4	25	4.0	80.0	16.0	**100**
4	Municipio reconocido por su ordenamiento y desarrollo urbanistico conectado con su entorno local e internacional que usa adecuadamente sus recursos ambientales	17	13	5	35	48.57	37.14	14.29	**100**
5	Municipio dotado de equpamiento y servicio basico de calidad que garantizan su habitabilidad y la atraccion de inversion extranjera y nacional	31	24	5	60	51.7	40.0	8.3	**100**
Totales		82	72	27	**181**	**45.3**	**39.8**	**14.9**	**100**

LINEA ESTRATEGICA 1

Municipio administrado por un gobierno local fortalecido, comprometido con la gobernabilidad, la participación ciudadana y la conformación de redes para el desarrollo integral

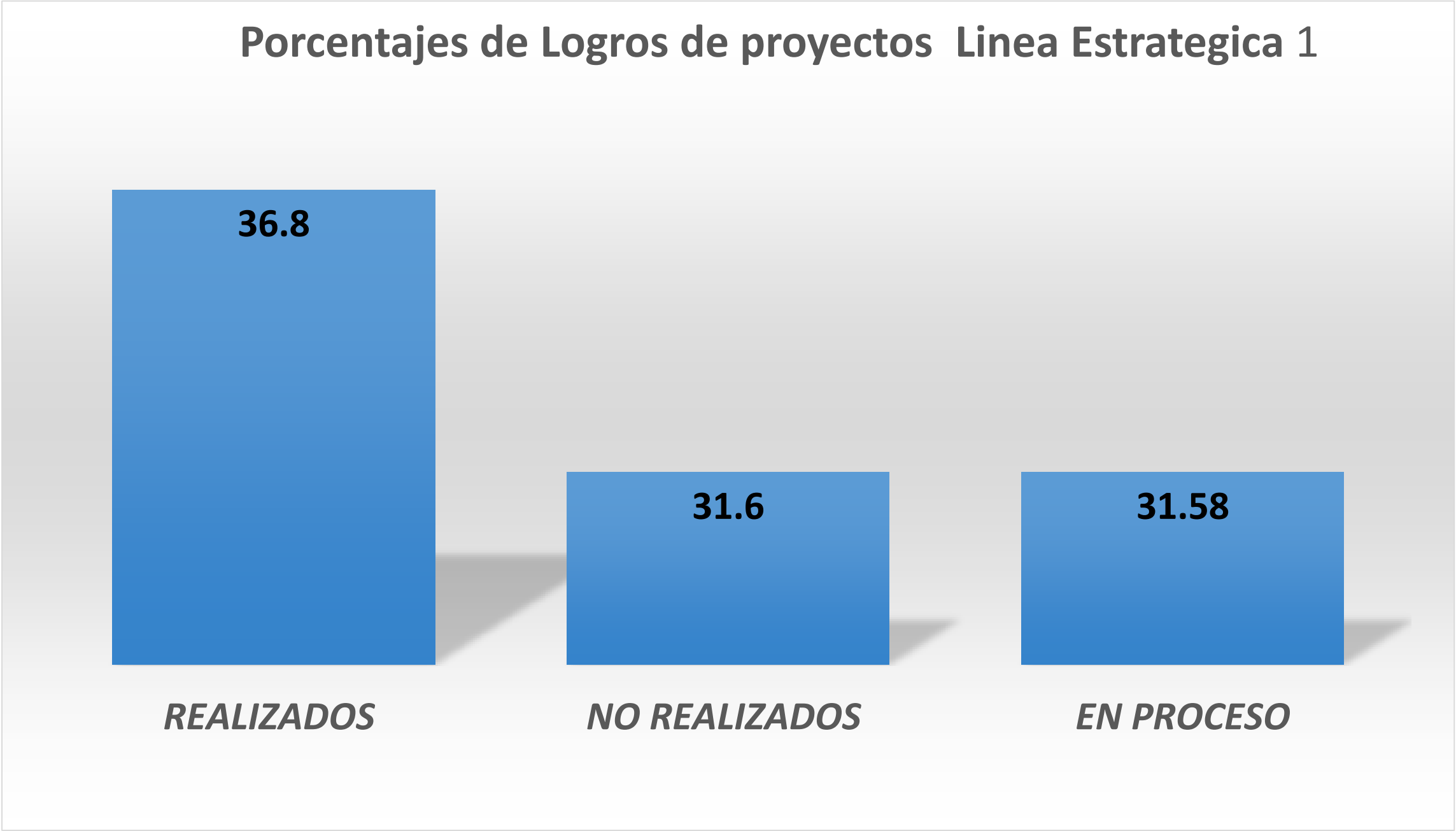
Porcentajes de Logros de proyectos Linea Estrategica 1
36.8
31.6
31.58
REALIZADOS
NO REALIZADOS
EN PROCESO

LINEA ESTRATEGICA 2

Municipio que promueve la sana convivencia a traves de la Generación de capacidadades y Oportunidades de desarrollo IntegralMunicipio que promueve la sana convivencia a traves de la Generacion de capacidadades y Oportunidades de desarrollo IntegralMunicipio que promueve la sana convivencia a traves de la Generacion de capacidadades y Oportunidades de desarrollo Integral

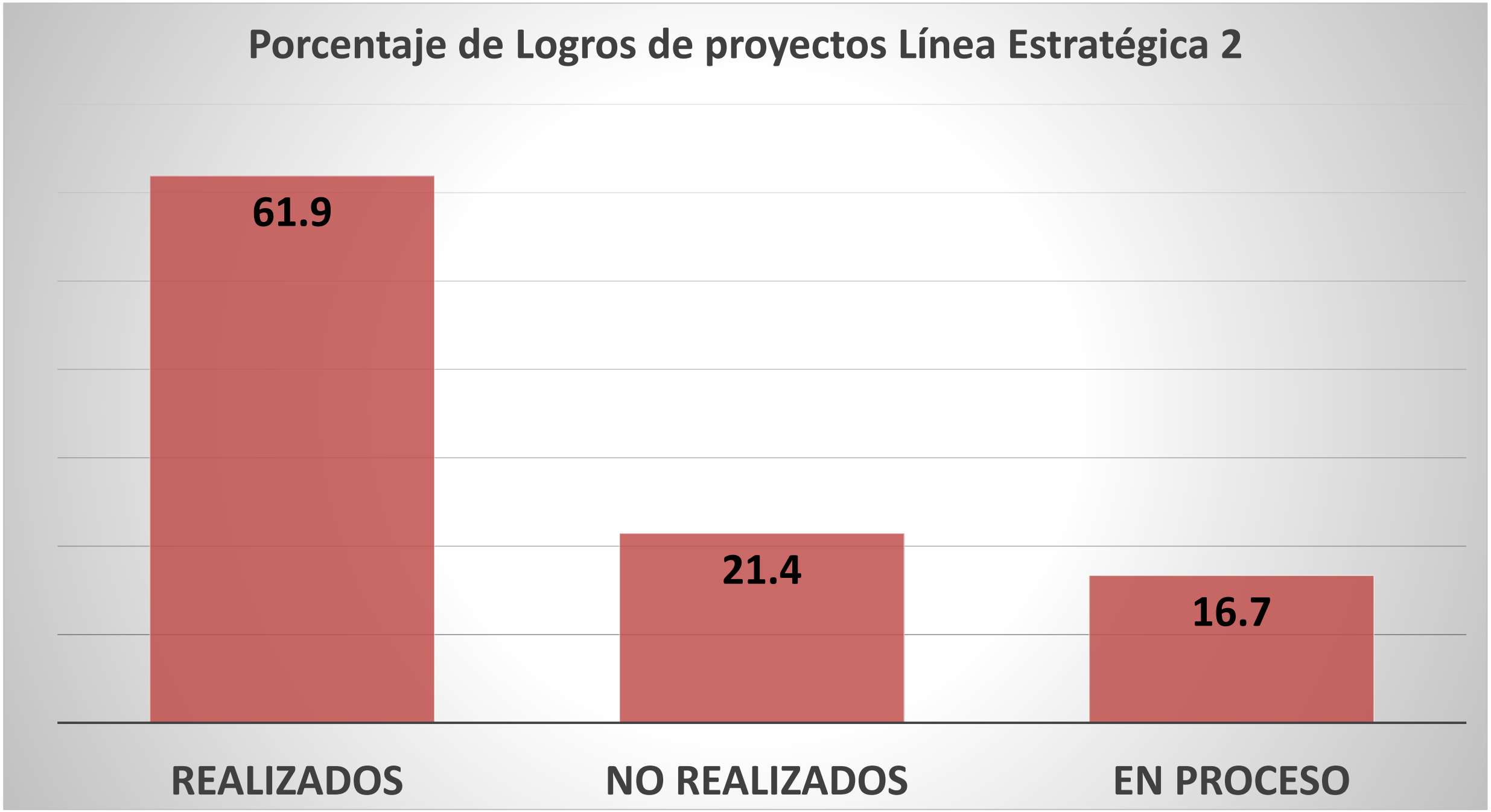
Porcentaje de Logros de proyectos Línea Estratégica 2
61.9
21.4
16.7
REALIZADOS
NO REALIZADOS
EN PROCESO

LINEA ESTRATEGICA 3

Municipio que aprobecha su potencial turistico respaldado por una economia industrial, comercial y de servicios dinamica , innovadora y generadora de empleo digno Municipio que aprobecha su potencial turistico respaldado por una economia industrial, comercial y de servicios dinamica , innovadora y generadora de empleo digno

Porcentaje de Logros de proyectos Línea Estratégica 3

LINEA ESTRATEGICA 4

Municipio que aprobecha su potencial turistico respaldado por una economia industrial, comercial y de Municipio que aprobecha su potencial turistico respaldado por una economia industrial, comercial y de servicios dinamica , innovadora y generadora de empleo digno servicios dinamica , innovadora y generadora de empleo digno

Porcentaje de Logros de Proyectos línea estratégica 4

LINEA ESTRATEGICA 4

Municipio que aprobecha su potencial turistico respaldado por una economia industrial, comercial y de Municipio que aprobecha su potencial turistico respaldado por una economia industrial, comercial y de servicios dinamica , innovadora y generadora de empleo digno servicios dinamica , innovadora y generadora de empleo digno

LINEA ESTRATEGICA 5

Municipio dotado de equipamiento y servicio basico de calidad que garantizan su habitabilidad y la atraccion de inversion extranjera y nacional

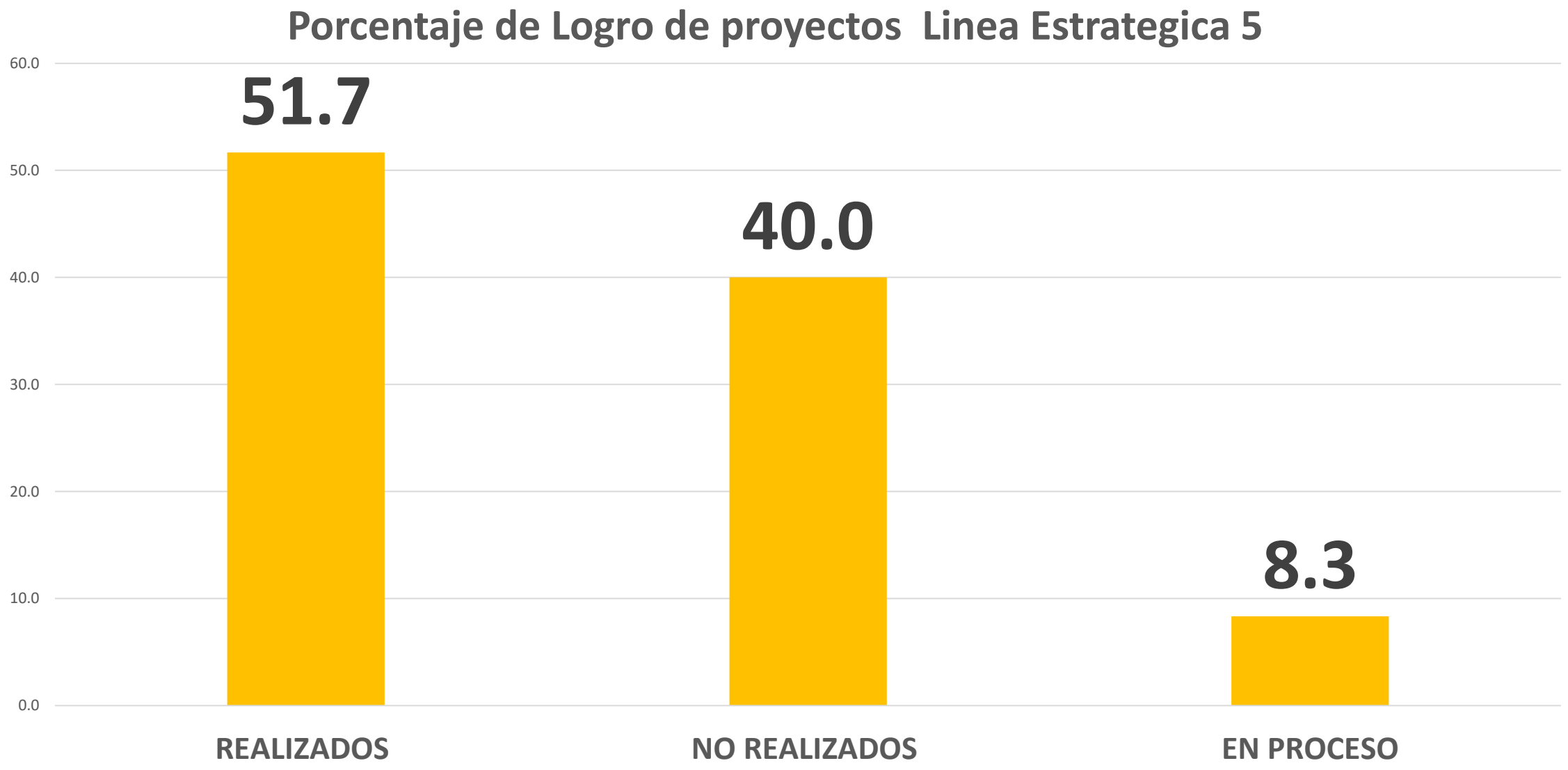
Porcentaje de Logro de proyectos Linea Estrategica 5
60.0
50.0
40.0
30.0
20.0
10.0
0.0
51.7
40.0
8.3
REALIZADOS
NO REALIZADOS
EN PROCESO

RESUMEN GENERAL

El porcentaje general de los proyectos realizados hasta el periodo en cuestión fue de un 45.3%, mientras que las acciones no realizadas, representarón el 39.8% en relación a lo programado. Por ultimo los proyectos en proceso de ejecución 14.9% en relación a la totalidad de acciones programada dentro del Plan Municipal Estrategico de Desarrollo 2015-2025
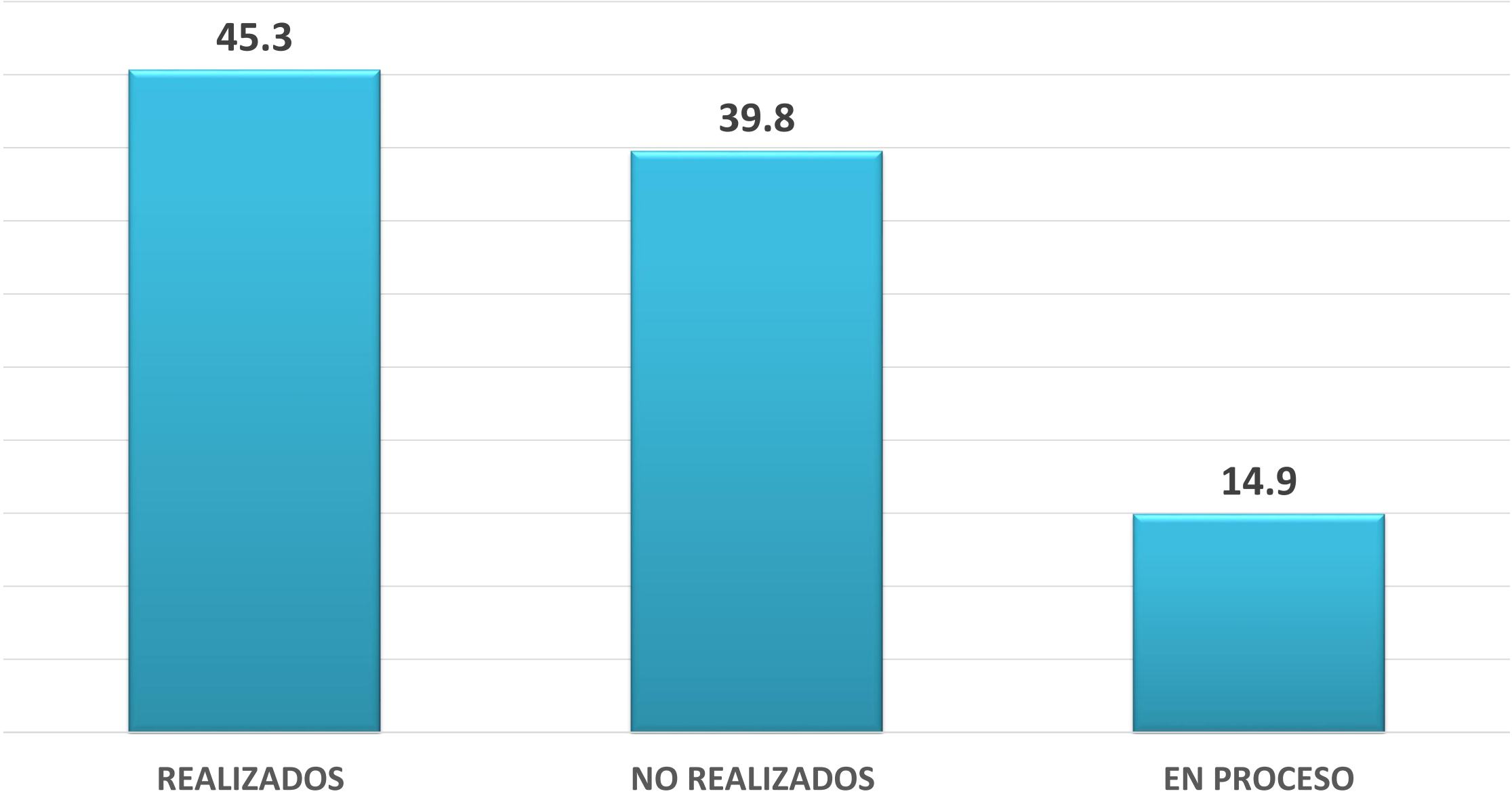
Resumen General