



AYUNTAMIENTO SANTO DOMINGO ESTE

"AÑO DE LA INTERACCION Y PARTICIPACION DE LOS MUNICIPES EN LAS EJECUTORIAS DEL ASDE"

INFORME TRIMESTRAL DE EJECUCION PRESUPUESTARIA

INGRESOS Y GASTOS

AL TRIMESTRE

JULIO-SEPTIEMBRE 2015

**MINISTERIO DE HACIENDA
DIRECCION GENERAL DE PRESUPUESTO
EJECUCION TRIMESTRAL DE LOS INGRESOS Y FUENTES DE FINANCIAMIENTO
CORRESPONDIENTE AL TERCER TRIMESTRE: JULIO/SEPTIEMBRE DEL 2015**

CODIGO DEL CAPITULO 7021

DENOMINACION AYUNTAMIENTO DE SANTO DOMINGO ESTE (ASDE)

Clasificador de Ingresos						Presupuesto				Percibido								
Tipo	Concepto	Cuenta	Sub-Cta.	Auxiliar	Denominación	Entidad Orzante	Fuente de Financ.	Fuente Especifico	Organismo Incolector	Original	Modificaciones	Vigente	Acumulado Anterior	Total Trimestre	Acumulado a la Fecha	% Ingresado a la Fecha	Balance por Percibir	% Balance por Percibir
1	2	3	4	5	6	7	8	9	10	11	12	13 = 11 + 0 + 12	14	15	16 = 14 + 15	17 = 16 / 13	18 = 13 - 12	19 = 18 / 13
1	1				IMPUESTOS					446,191,719.00	26,425,135.00	472,616,854.00	158,272,514.82	117,449,942.18	275,722,457.00	0.25	196,894,397.00	0.42
1	1	3	1	11	Impuesto sobre terrenos no urbanizados		30	9996	102	0.00	50,000.00	50,000.00	7,488.38	0.00	7,488.38	0.15	42,511.62	0.85
1	1	3	1	12	Impuesto sobre solares no edificados		30	9996	102	0.00	50,000.00	50,000.00	2,000.00	0.00	2,000.00	0.04	48,000.00	0.96
1	1	4	1	03	Impuesto sobre ventas condicionales de m		30	9996	102	36,901,661.00	-250,000.00	36,651,661.00	14,323,631.68	6,207,317.13	20,530,948.81	0.56	16,120,712.19	0.44
1	1	4	3	18	Anuncios, muestras y carteles		30	9996	102	39,140,802.00	-50,000.00	39,090,802.00	12,261,395.19	5,988,320.54	18,249,715.73	0.47	20,841,088.27	0.53
1	1	4	3	20	Hotelería, moteles y apart - hoteles y ost		30	9996	102	17,876,715.00	0.00	17,876,715.00	5,567,133.42	3,217,847.12	8,784,980.54	0.49	9,091,734.46	0.51
1	1	4	3	23	Mercado móvil (chimi, hot dog y otros)		30	9996	102	305,214.00	-50,000.00	255,214.00	79,747.99	12,344.68	92,092.67	0.36	163,121.33	0.64
1	1	4	3	24	Autorización para poda y corte de árbo		30	9996	102	192,140.00	50,000.00	242,140.00	30,600.00	167,866.67	198,466.67	0.82	43,673.33	0.18
1	1	4	3	26	Funcionamiento car wash		30	9996	102	10,000.00	0.00	10,000.00	0.00	10,000.00	10,000.00	1.00	0.00	0.00
1	1	4	3	27	Parqueos		30	9996	102	43,430.00	200,000.00	243,430.00	108,698.79	9,000.00	117,698.79	0.48	125,731.21	0.52
1	1	4	3	29	Impuesto sobre registro de documentos		30	9996	102	31,870,704.00	0.00	31,870,704.00	12,672,135.45	5,877,216.18	18,549,351.63	0.58	13,321,352.37	0.42
1	1	4	3	31	Impuesto sobre billares		30	9996	102	70,485.00	500,000.00	570,485.00	28,284.51	233,365.83	261,650.34	0.46	308,834.66	0.54
1	1	4	3	33	Licencias de construcción		30	9996	102	86,551,580.00	-2,000,000.00	84,551,580.00	42,160,017.47	21,012,907.83	63,172,925.30	0.75	21,378,654.70	0.25
1	1	4	3	34	Permiso construcción pozos filtrantes		30	9996	102	982,160.00	1,800,000.00	2,782,160.00	2,323,819.99	222,697.65	2,546,517.64	0.92	235,642.36	0.08
1	1	4	3	35	Permiso para romper pavimento de la vía		30	9996	102	18,261.00	0.00	18,261.00	2,768.61	2,662.16	5,430.77	0.30	12,830.23	0.70
1	1	4	3	37	Ocupación vías públicas para comercio		30	9996	102	3,280.00	10,000.00	13,280.00	2,699.44	1,885.54	4,584.98	0.35	8,695.02	0.65
1	1	4	3	40	Instalación car wash		30	9996	102	495,583.00	0.00	495,583.00	143,163.15	115,997.11	259,160.26	0.52	236,422.74	0.48
1	1	4	3	42	Construcción: nichos, fosas y panteones		30	9996	102	810,703.00	0.00	810,703.00	279,411.00	120,871.00	400,282.00	0.49	410,421.00	0.51
1	1	4	3	44	Licencia para instalación telecomunicac		30	9996	102	211,283.00	0.00	211,283.00	0.00	106,486.32	106,486.32	0.50	104,796.68	0.50
1	1	4	3	47	Parada y terminal de autobuses		30	9996	102	20,000.00	0.00	20,000.00	0.00	0.00	0.00	0.00	20,000.00	1.00
1	1	4	4	14	Recargos por mora s/las ventas condicion		30	9996	102	484,893.00	0.00	484,893.00	118,672.45	0.00	118,672.45	0.26	346,220.55	0.74
1	1	9	1	05	Uso de aparatos reproductores de música		30	9996	102	160,425.00	0.00	160,425.00	28,488.66	14,770.73	43,259.39	0.27	117,167.61	0.73
1	1	9	1	99	Otros impuestos diversos		30	9996	102	62,400.00	200,000.00	262,400.00	89,232.00	36,460.00	125,692.00	0.48	136,708.00	0.52
1	4				TRANSFERENCIAS					1,569,187,700.00	-810,000.00	1,568,377,700.00	698,521,057.71	350,800,982.13	1,049,322,039.84	0.22	519,355,660.16	0.33
1	4	1	5	01	Del Sector Privado Interno		40	9992	112	11,050,000.00	10,000,000.00	21,050,000.00	7,602,207.31	9,342,388.18	16,944,595.49	0.80	4,105,404.51	0.20
1	4	1	5	03	Transf. Corriente - Ordinaria según Ley		20	1955	100	789,478,620.00	0.00	789,478,620.00	394,739,310.24	131,579,770.68	926,319,080.32	0.67	263,159,539.68	0.33

**MINISTERIO DE HACIENDA
DIRECCION GENERAL DE PRESUPUESTO
EJECUCION TRIMESTRAL DE LOS INGRESOS Y FUENTES DE FINANCIAMIENTO
CORRESPONDIENTE AL TERCER TRIMESTRE: JULIO/SEPTIEMBRE DEL 2015**

CODIGO DEL CAPITULO

DENOMINACION

Classificador de Ingresos					Denominación	Entidad Orzante	Fuente de Financ.	Fuente Especifica	Organismo Financiado	Presupuesto			Percibido					
Tipo	Concepto	Cuenta	Sub-Cta.	Auxiliar						Original	Modificaciones	Vigente	Acumulado Anterior	Total Trimestre	Acumulado a la Fecha	% Ingresado a la Fecha	Balanza por Percibir	% Balance por Percibir
1	2	3	4	5	6	7	8	9	10	11	12	13 = 11 + 0 - 12	14	15	16 = 14 + 15	17 = 16 / 13	18 = 13 - 12	19 = 18 / 13
1	4	2	5	01	Del Sector Privado Intorno		40	9992	112	47,500,000.00	0.00	47,500,000.00	12,300,000.00	12,349,044.01	24,649,044.01	0.52	22,850,955.99	0.48
1	4	2	5	03	Transf. de Capital - Ordinaria segun Ley		20	1955	100	526,319,080.00	0.00	526,319,080.00	263,159,540.16	197,369,695.12	460,529,195.28	0.88	65,789,884.72	0.12
1	4	2	5	04	Transf. de Capital - Extraordinarias		40	0100	104	194,840,000.00	-10,510,000.00	184,330,000.00	20,720,000.00	160,124.74	20,880,124.74	0.11	163,449,875.26	0.89
1	5				VENTAS DE BIENES Y SERVICIOS/INGRESOS DE EXPL					153,567,043.00	-100,000.00	153,467,043.00	59,434,384.87	25,964,810.83	85,398,995.70	0.17	68,068,047.30	0.44
1	5	1	2	20	Uso de Rampas		30	9995	102	15,103,514.00	0.00	15,103,514.00	6,875,234.72	2,671,485.76	9,546,720.48	0.63	5,556,793.52	0.37
1	5	1	2	99	Otras ventas de servicios		30	9999	102	12,830,480.00	-5,000,000.00	7,830,480.00	50.00	10,620.00	10,670.00	0.00	7,819,810.00	1.00
1	5	1	3	07	Instalación de tanques con material int		30	9995	102	1,042,510.00	0.00	1,042,510.00	512,563.23	220,154.04	732,717.27	0.70	309,792.73	0.30
1	5	1	3	09	Tramitación de plano		30	9995	102	4,074,712.00	5,000,000.00	9,074,712.00	7,996,016.01	455,000.00	8,451,016.01	0.93	623,696.99	0.07
1	5	1	3	10	Servicios médicos y de ambulancias		30	9995	102	50,000.00	200,000.00	250,000.00	124,308.00	32,992.00	157,300.00	0.63	92,700.00	0.37
1	5	1	3	12	Supervisión y fiscalización de obras		30	9995	102	36,920,345.00	0.00	36,920,345.00	11,008,922.80	4,358,104.91	15,367,027.71	0.42	21,553,317.29	0.58
1	5	1	3	14	Inhumación y exhumación		30	9995	102	4,616,277.00	-300,000.00	4,316,277.00	1,618,373.00	772,295.00	2,390,668.00	0.55	1,925,609.00	0.45
1	5	1	3	15	Expedición certificaciones		30	9995	102	1,159,881.00	0.00	1,159,881.00	701,889.56	377,146.70	1,079,033.26	0.93	80,847.74	0.07
1	5	1	3	16	Estudio de uso de suelo		30	9995	102	2,361,248.00	0.00	2,361,248.00	656,179.51	267,979.47	924,158.98	0.39	1,437,089.02	0.61
1	5	1	3	17	Garajes		30	9995	102	159,858.00	0.00	159,858.00	30,058.28	50,498.03	80,596.31	0.50	79,301.69	0.50
1	5	1	3	18	Certificaciones vida y costumbre		30	9995	102	288,600.00	0.00	288,600.00	120,441.00	138,346.34	258,787.34	0.90	29,812.66	0.10
1	5	1	3	20	Recoleccion desechos sólidos		30	9995	102	57,825,782.00	0.00	57,825,782.00	23,519,859.56	13,916,523.73	37,436,382.29	0.65	20,389,399.71	0.35
1	5	1	3	28	Certificación para Cambio de Uso de Suelo		30	9995	102	53,000.00	0.00	53,000.00	0.00	0.00	0.00	0.00	53,000.00	1.00
1	5	1	3	99	Otras tasas		30	9995	102	5,793,320.00	0.00	5,793,320.00	1,772,100.00	844,350.00	2,616,450.00	0.45	3,176,870.00	0.55
1	5	1	4	30	Franjas, rutas y permisos para transport		30	9998	102	5,200.00	0.00	5,200.00	4,000.00	0.00	4,000.00	0.77	1,200.00	0.23
1	5	1	4	35	Otros registros contratos y cobros		30	9998	102	40,000.00	0.00	40,000.00	0.00	0.00	0.00	0.00	40,000.00	1.00
1	5	1	5	07	Otros arrendamiento de bienes muebles		30	9998	102	1,707,754.00	0.00	1,707,754.00	676,494.00	35,628.35	712,122.35	0.42	995,631.65	0.58
1	5	1	5	08	Mercados y hospedajes		30	9998	102	9,454,562.00	0.00	9,454,562.00	3,817,899.20	1,813,466.50	5,631,385.70	0.60	3,823,176.30	0.40
1	5	1	5	09	Galerías		30	9998	102	80,000.00	0.00	80,000.00	0.00	0.00	0.00	0.00	80,000.00	1.00
1	6				OTROS INGRESOS					1,613,251.00	100,000.00	1,713,251.00	371,885.38	289,344.60	661,229.98	0.17	1,052,021.02	0.61
1	6	1	3	07	Arrendamiento de terrenos en cementerios		30	9998	102	512,598.00	0.00	512,598.00	150,841.70	57,052.00	207,893.70	0.41	304,704.30	0.59
1	6	1	5	04	Recargos, multas y sanciones s/ arriendo		30	9998	102	45,533.00	100,000.00	145,533.00	54,392.03	16,122.44	70,514.47	0.48	75,018.53	0.52

**MINISTERIO DE HACIENDA
DIRECCION GENERAL DE PRESUPUESTO
EJECUCION TRIMESTRAL DE LOS INGRESOS Y FUENTES DE FINANCIAMIENTO
CORRESPONDIENTE AL TERCER TRIMESTRE: JULIO/SEPTIEMBRE DEL 2015**

CODIGO DEL CAPITULO

DENOMINACION

Clasificador de Ingresos										Presupuesto			Percibido					
Tipo	Conce pta	Cuenta	Sub-Cta.	Auxiliar	Denominación	Entidad Otorgante	Fuente de Financía	Fuente Especifica	Organismo Financiada	Original	Modificaciones	Vigente	Acumulado Anterior	Total Trimestre	Acumulado a la Fecha	% Ingresado a la Fecha	Balance por Percibir	% Balance por Percibir
1	2	3	4	5	6	7	8	9	10	11	12	13 = 11 + 0 - 12	14	15	16 = 14 + 15	17 = 16 / 13	18 = 13 - 12	19 = 18 / 13
1	6	3	1	08	Multas diversas		30	9995	102	15,000.00	0.00	15,000.00	4,500.00	0.00	4,500.00	0.30	10,500.00	0.70
1	6	3	1	12	Multas por construcción ilegal		30	9998	102	10,000.00	0.00	10,000.00	0.00	1,500.00	1,500.00	0.15	8,500.00	0.85
1	6	3	1	13	Multa por tirada de escombros y desechos		30	9998	102	889,460.00	-400,000.00	489,460.00	21,650.00	67,100.00	88,750.00	0.18	400,710.00	0.82
1	6	3	1	15	Multas por incautación		30	9998	102	140,660.00	100,000.00	240,660.00	39,800.00	129,646.40	169,446.40	0.70	71,213.60	0.30
1	6	4	1	01	Ingresos Diversos		30	9998	102	0.00	300,000.00	300,000.00	100,701.65	17,923.76	118,625.41	0.40	181,374.59	0.60
1	7				VENTA DE BIENES MUEBLES, INMUEBLES E INTANGIB					12,284,878.00	0.00	12,284,878.00	3,789,575.45	1,564,946.00	5,354,521.45	0.13	6,930,356.55	0.56
1	7	4	3	01	Ventas de Terrenos en Cementerios		30	9998	102	12,284,878.00	0.00	12,284,878.00	3,789,575.45	1,564,946.00	5,354,521.45	0.44	6,930,356.55	0.56
3	1				DISMINUCI7N DE ACTIVOS FINANCIEROS					446,191,719.00	26,425,135.00	472,616,854.00	158,272,514.82	117,449,942.18	275,722,457.00	0.25	196,894,397.00	0.42
3	1	1	1	01	Disminución de disponibilidades interna		30	9998	102	230,000,000.00	25,915,135.00	255,915,135.00	68,043,128.64	74,091,925.69	142,135,054.33	0.56	113,780,080.67	0.44
3	2				INCREMENTO DE PASIVOS					282,555,809.00	0.00	282,555,809.00	0.00	0.00	0.00	0.00	282,555,809.00	1.00
3	2	1	3	01	Incremento de préstamos de corto plazo		50	2006	001	282,555,809.00	0.00	282,555,809.00	0.00	0.00	0.00	0.00	282,555,809.00	1.00
TOTAL RD\$										2,465,400,400.00	25,915,135.00	2,491,315,535.00	820,389,418.23	496,069,825.74	1,416,459,243.97	0.20	1,074,856,291.03	0.43



1- Contraloría General de la República, 2- Cámara de Cuentas, 3- Comisión de Fiscalización y Control, 4- Ayuntamiento Municipal, 5- Dirección General de Presupuesto (DIGEPRES), 6- Dirección General de Contabilidad Gubernamental (DIGECOG)

MINISTERIO DE HACIENDA
DIRECCION GENERAL DE PRESUPUESTO
EJECUCION TRIMESTRAL DE LOS GASTOS Y APLICACIONES FINANCIERAS POR DESTINO DE FONDOS Y ESTRUCTURA PROGRAMATICA
CORRESPONDIENTE AL TERCER TRIMESTRE: JULIO/SEPTIEMBRE DEL AÑO 2015

CODIGO DEL CAPITULO 7021

DENOMINACION AYUNTAMIENTO DE SANTO DOMINGO ESTE (ASDE)

Destino de Fondos	Estructura Programática					Clasificador del Gasto						Presupuesto			Devengado				Balance Disponible	% Balance Disponible				
	Parcial No Asign. Prog.	Prog.	Proy.	Act/Obra	Codigo Grup	Tipo	Obj.	Cta.	Subcta.	Aux.	Denominación del Gasto	Función	Fuente de Financ.	Fuente Específica	Organismo Financ.	Original	Modificaciones	Vigente			Acumulado Arcelor	Trimestre	A la Fecha	% Devengado a la Fecha
1	2	3	4	5	6	7	8	9	10	11	12	13	14	15	16	17	18	19 = 17 + 0 + 18	20	21	22 = 20 + 21	23 = 22 / 10	24 = 19 + 22	25 = 24 / 10
P		01									NORMAS, POLÍTICAS Y ADMINISTRACIÓN MUNIC					237,381,337.00	3,320,703.00	240,682,040.00	109,790,128.46	50,374,501.60	166,164,630.06	69.0%	74,517,409.94	31.0%
P		01	00	0001							NORMAS Y SEGUIMIENTOS					112,722,383.00	-900,000.00	112,222,383.00	52,896,285.07	26,804,325.28	61,700,610.35	72.8%	30,521,772.65	27.2%
P		01	00	0001		2	1	1	1	01	Sueldos fijos	1101	20	1955	100	82,736,552.00	0.00	82,736,552.00	46,924,175.07	23,925,474.83	70,849,649.90	85.63%	11,886,902.10	14.37%
P		01	00	0001		2	1	1	4	01	Sueldo anual no.13	1101	20	1955	100	3,328,046.00	0.00	3,328,046.00	0.00	0.00	0.00	0.00%	3,328,046.00	100.00%
P		01	00	0001		2	1	1	5	01	Prestaciones económicas	1101	20	1955	100	120,000.00	-120,000.00	0.00	0.00	0.00	0.00	0.00%	0.00	0.00%
P		01	00	0001		2	1	1	5	03	Prestación laboral por desvinculación	1101	20	1955	100	0.00	120,000.00	120,000.00	23,352.79	95,535.00	118,887.79	99.07%	1,112.21	0.93%
P		01	00	0001		2	1	2	2	04	Prima de transporte	1101	20	1955	100	480,000.00	0.00	480,000.00	0.00	0.00	0.00	0.00%	480,000.00	100.00%
P		01	00	0001		2	1	2	2	06	Compensación por resultados	1101	20	1955	100	300,000.00	0.00	300,000.00	183,000.00	83,000.00	266,000.00	88.67%	34,000.00	11.33%
P		01	00	0001		2	1	3	1	01	Dietas en el país	1101	20	1955	100	11,380,000.00	-500,000.00	11,380,000.00	0.00	0.00	0.00	0.00%	11,380,000.00	100.00%
P		01	00	0001		2	1	3	2	01	Gastos de representación en el país	1101	20	1955	100	420,000.00	0.00	420,000.00	210,000.00	105,000.00	315,000.00	75.00%	105,000.00	25.00%
P		01	00	0001		2	1	5	1	01	Contribuciones al seguro de salud	1101	20	1955	100	5,866,022.00	0.00	5,866,022.00	2,308,075.71	1,945,956.39	4,254,032.10	72.52%	1,611,989.90	27.48%
P		01	00	0001		2	1	5	2	01	Contribuciones al seguro de pensiones	1101	20	1955	100	5,874,295.00	0.00	5,874,295.00	2,888,493.77	2,456,912.27	5,345,406.04	91.00%	528,888.96	9.00%
P		01	00	0001		2	1	5	3	01	Contribuciones al seguro de riesgo laboral	1101	20	1955	100	1,737,468.00	0.00	1,737,468.00	359,187.73	192,446.79	551,634.52	31.75%	1,185,833.48	68.25%
P		01	00	0002							CONTROL Y FISCALIZACIÓN DE LA GESTIÓN					3,935,688.00	0.00	3,935,688.00	2,141,886.29	859,439.84	3,001,026.13	76.3%	934,661.87	23.7%
P		01	00	0002		2	1	1	1	01	Sueldos fijos	1101	20	1955	100	3,067,560.00	0.00	3,067,560.00	1,690,080.00	855,090.00	2,545,170.00	82.99%	521,790.00	17.01%
P		01	00	0002		2	1	1	4	01	Sueldo anual no.13	1101	20	1955	100	255,630.00	0.00	255,630.00	0.00	0.00	0.00	0.00%	255,630.00	100.00%
P		01	00	0002		2	1	2	2	06	Compensación por resultados	1101	20	1955	100	140,400.00	0.00	140,400.00	0.00	0.00	0.00	0.00%	140,400.00	100.00%
P		01	00	0002		2	1	5	1	01	Contribuciones al seguro de salud	1101	20	1955	100	217,490.00	0.00	217,490.00	207,374.75	0.00	207,374.75	95.35%	10,115.25	4.65%
P		01	00	0002		2	1	5	2	01	Contribuciones al seguro de pensiones	1101	20	1955	100	217,797.00	0.00	217,797.00	211,926.46	0.00	211,926.46	97.30%	5,870.54	2.70%
P		01	00	0002		2	1	5	3	01	Contribuciones al seguro de riesgo laboral	1101	20	1955	100	36,811.00	0.00	36,811.00	31,605.08	4,349.84	35,954.92	97.67%	850.08	2.33%
P		01	00	0003							ADMINISTRACIÓN MUNICIPAL					33,633,724.00	0.00	33,633,724.00	14,607,928.28	7,659,224.44	22,267,152.72	66.2%	11,366,573.28	33.8%
P		01	00	0003		2	1	1	1	01	Sueldos fijos	1101	20	1955	100	24,891,444.00	0.00	24,891,444.00	12,798,944.45	6,922,503.40	19,721,447.85	79.23%	5,169,996.15	20.77%
P		01	00	0003		2	1	1	2	01	Sueldos al personal contratado e igualado	1101	20	1955	100	650,000.00	-50,000.00	600,000.00	75,000.00	125,000.00	200,000.00	33.33%	400,000.00	66.67%
P		01	00	0003		2	1	1	2	03	Suplencias	1101	20	100		0.00	50,000.00	50,000.00	8,799.09	29,466.40	38,265.49	76.53%	11,734.51	23.47%
P		01	00	0003		2	1	1	4	01	Sueldo anual no.13	1101	20	1955	100	1,493,016.00	0.00	1,493,016.00	0.00	0.00	0.00	0.00%	1,493,016.00	100.00%
P		01	00	0003		2	1	1	4	01	Sueldo anual no.13	1101	30	9998	102	581,269.00	0.00	581,269.00	0.00	0.00	0.00	0.00%	581,269.00	100.00%
P		01	00	0003		2	1	1	5	01	Prestaciones económicas	1101	20	1955	100	350,000.00	-250,000.00	100,000.00	0.00	0.00	0.00	0.00%	100,000.00	100.00%
P		01	00	0003		2	1	1	5	03	Prestación laboral por desvinculación	1101	20	1955	100	0.00	200,000.00	200,000.00	34,058.35	0.00	34,058.35	17.03%	165,943.65	82.97%
P		01	00	0003		2	1	1	5	04	Proporcion de vacaciones no disfrutadas	1101	20	1955	100	0.00	50,000.00	50,000.00	33,528.84	5,116.75	38,645.59	77.29%	11,354.41	22.71%
P		01	00	0003		2	1	2	2	01	Compensación por gastos de alimentación	1101	20	1955	100	502,800.00	0.00	502,800.00	212,100.00	103,200.00	315,300.00	62.71%	187,500.00	37.29%
P		01	00	0003		2	1	2	2	06	Compensación por resultados	1101	20	1955	100	641,200.00	0.00	641,200.00	9,000.00	69,000.00	78,000.00	12.16%	563,200.00	87.84%
P		01	00	0003		2	1	3	2	01	Gastos de representación en el país	1101	20	1955	100	450,000.00	0.00	450,000.00	225,000.00	112,500.00	337,500.00	75.00%	112,500.00	25.00%
P		01	00	0003		2	1	5	1	01	Contribuciones al seguro de salud	1101	20	1955	100	1,764,804.00	0.00	1,764,804.00	549,497.90	129,680.25	679,178.15	38.48%	1,085,625.85	61.52%
P		01	00	0003		2	1	5	2	01	Contribuciones al seguro de pensiones	1101	20	1955	100	1,767,293.00	0.00	1,767,293.00	575,972.85	129,863.21	705,836.06	39.94%	1,061,456.94	60.06%

MINISTERIO DE HACIENDA
DIRECCION GENERAL DE PRESUPUESTO
EJECUCION TRIMESTRAL DE LOS GASTOS Y APLICACIONES FINANCIERAS POR DESTINO DE FONDOS Y ESTRUCTURA PROGRAMATICA
CORRESPONDIENTE AL TERCER TRIMESTRE: JULIO/SEPTIEMBRE DEL AÑO 2015

CODIGO DEL CAPITULO 7021

DENOMINACION AYUNTAMIENTO DE SANTO DOMINGO ESTE (ASDE)

Destino de Fondos	Estructura Programática					Classificador del Gasto						Presupuesto			Devengado				Balance Disponible	% Balance Disponible				
	Partidas No Asign. Prog.	Prog.	Proy.	Act/ Obra	Código SNIP	Tipo	Obj.	Cta.	Subcta.	Aux.	Denominación del Gasto	Función	Fuente de Financ.	Fuente Específica	Organismo Financ.	Original	Modificaciones	Vigente			Acumulado Anterior	Trimestre	A la Fecha	% Devengado a la Fecha
1	2	3	4	5	6	7	8	9	10	11	12	13	14	15	16	17	18	19 = 17 + 0 + 18	20	21	22 = 20 + 21	23 = 22 / 19	24 = 19 - 22	25 = 24 / 19
P	01	00	0003			2	1	5	3	01	Contribuciones al seguro de riesgo laboral	1101	20	1955	100	298,698.00	0.00	298,698.00	86,026.60	32,894.43	118,921.23	39.81%	179,776.77	60.19%
P	01	00	0003			2	2	8	7	01	Estudio de Ingeniería, arquitectura, investigaciones y anal	1101	20	1955	100	243,200.00	0.00	243,200.00	0.00	0.00	0.00	0.00%	243,200.00	100.00%
P	01	00	0004								SERVICIOS ADMINISTRATIVOS Y FINANCIEROS					51,608,932.00	3,620,703.00	55,229,635.00	23,342,069.46	11,190,073.84	34,532,143.30	62.5%	20,697,491.70	37.5%
P	01	00	0004			2	1	1	1	01	Sueldos fijos	1102	20	1955	100	33,905,940.00	0.00	33,905,940.00	17,859,425.84	9,102,157.56	26,961,583.40	79.52%	6,944,356.60	20.48%
P	01	00	0004			2	1	1	2	01	Sueldos al personal contratado e igualado	1102	20	1955	100	1,518,000.00	0.00	1,518,000.00	80,000.00	0.00	80,000.00	5.27%	1,438,000.00	94.73%
P	01	00	0004			2	1	1	2	06	Jornales	1102	20	1955	100	616,996.00	625,903.00	1,241,899.00	295,065.10	179,072.31	474,137.41	38.18%	767,781.59	61.82%
P	01	00	0004			2	1	1	3	01	Sueldos al personal fijo en trámite de pensiones	1102	20	1955	100	1,084,953.00	584,800.00	1,659,753.00	428,524.80	274,379.40	702,904.20	42.35%	956,848.80	57.65%
P	01	00	0004			2	1	1	4	01	Sueldo anual no.13	1102	20	1955	100	1,569,976.00	0.00	1,569,976.00	0.00	1,788.89	1,788.89	0.11%	1,568,187.11	99.89%
P	01	00	0004			2	1	1	4	01	Sueldo anual no.13	1102	30	9998	102	1,395,598.00	0.00	1,395,598.00	0.00	0.00	0.00	0.00%	1,395,598.00	100.00%
P	01	00	0004			2	1	1	5	01	Prestaciones económicas	1102	20	1955	100	900,000.00	-300,000.00	600,000.00	0.00	0.00	0.00	0.00%	600,000.00	100.00%
P	01	00	0004			2	1	1	5	03	Prestación laboral por desvinculación	1102	20		100	0.00	2,300,000.00	2,300,000.00	1,853,730.00	236,133.00	2,089,863.00	90.86%	210,137.00	9.14%
P	01	00	0004			2	1	1	5	04	Proporcion de vacaciones no disfrutadas	1102	20		100	0.00	400,000.00	400,000.00	306,958.93	83,017.86	389,976.79	97.49%	10,023.21	2.51%
P	01	00	0004			2	1	2	2	01	Compensación por gastos de alimentación	1102	20	1955	100	790,800.00	100,000.00	890,800.00	330,550.00	70,800.00	401,350.00	45.06%	489,450.00	54.94%
P	01	00	0004			2	1	2	2	02	Compensación por horas extraordinarias	1102	20	1955	100	150,000.00	0.00	150,000.00	33,454.42	53,514.65	86,969.07	57.98%	63,030.93	42.02%
P	01	00	0004			2	1	2	2	06	Compensación por resultados	1102	20	1955	100	2,925,848.00	-600,000.00	2,325,848.00	39,800.00	76,500.00	116,300.00	5.00%	2,209,548.00	95.00%
P	01	00	0004			2	1	5	1	01	Contribuciones al seguro de salud	1102	20	1955	100	2,523,110.00	0.00	2,523,110.00	728,705.00	500,781.36	1,229,486.36	48.73%	1,293,623.64	51.27%
P	01	00	0004			2	1	5	2	01	Contribuciones al seguro de pensiones	1102	20	1955	100	2,526,669.00	0.00	2,526,669.00	872,053.31	437,388.77	1,309,442.08	51.82%	1,217,226.92	48.18%
P	01	00	0004			2	1	5	3	01	Contribuciones al seguro de riesgo laboral	1102	20	1955	100	427,042.00	0.00	427,042.00	175,989.37	66,584.65	242,574.02	56.80%	184,467.98	43.20%
P	01	00	0004			2	2	8	2	01	Comisiones y gastos bancarios	1102	20	1955	100	795,000.00	0.00	795,000.00	337,812.69	107,955.39	445,768.08	56.07%	349,231.92	43.93%
P	01	00	0004			2	2	8	7	01	Estudio de Ingeniería, arquitectura, investigaciones y anal	1102	20	1955	100	500,000.00	0.00	500,000.00	0.00	0.00	0.00	0.00%	500,000.00	100.00%
P	01	00	0004			2	2	8	7	02	Servicios jurídicos	1102	20	1955	100	0.00	0.00	0.00	0.00	0.00	0.00	0.00%	0.00	0.00%
P	01	00	0004			2	2	8	8	01	Impuestos	1102	20		100	0.00	500,000.00	500,000.00	0.00	0.00	0.00	0.00%	500,000.00	100.00%
P	01	00	0005								GESTIÓN URBANA, PLANEACIÓN Y REGULACI?					32,351,488.00	200,000.00	32,551,488.00	15,477,720.79	7,620,226.54	23,097,947.33	71.0%	9,453,540.67	29.0%
P	01	00	0005			2	1	1	1	01	Sueldos fijos	1102	20	1955	100	22,938,288.00	-400,000.00	22,538,288.00	11,524,392.00	5,777,467.67	17,301,859.67	76.77%	5,236,428.33	23.23%
P	01	00	0005			2	1	1	2	01	Sueldos al personal contratado e igualado	1102	20	1955	100	1,764,000.00	-500,000.00	1,264,000.00	28,000.00	547,966.67	575,966.67	45.57%	688,033.33	54.43%
P	01	00	0005			2	1	1	2	06	Jornales	1102	20	1955	100	1,232,228.00	0.00	1,232,228.00	611,436.09	331,875.00	943,311.09	76.55%	288,916.91	23.45%
P	01	00	0005			2	1	1	3	01	Sueldos al personal fijo en trámite de pensiones	1102	20	1955	100	242,920.00	0.00	242,920.00	102,960.00	51,480.00	154,440.00	63.58%	88,480.00	36.42%
P	01	00	0005			2	1	1	4	01	Sueldo anual no.13	1102	20	1955	100	1,026,848.00	0.00	1,026,848.00	0.00	0.00	0.00	0.00%	1,026,848.00	100.00%
P	01	00	0005			2	1	1	4	01	Sueldo anual no.13	1102	30	9998	102	987,360.00	0.00	987,360.00	0.00	0.00	0.00	0.00%	987,360.00	100.00%
P	01	00	0005			2	1	1	5	01	Prestaciones económicas	1102	20	1955	100	255,000.00	-140,000.00	115,000.00	0.00	0.00	0.00	0.00%	115,000.00	100.00%
P	01	00	0005			2	1	1	5	03	Prestación laboral por desvinculación	1102	20		100	0.00	600,000.00	600,000.00	402,241.00	89,540.00	491,781.00	81.96%	108,219.00	18.04%
P	01	00	0005			2	1	1	5	04	Proporcion de vacaciones no disfrutadas	1102	20		100	0.00	140,000.00	140,000.00	55,624.36	67,685.18	123,309.54	88.08%	16,690.46	11.92%
P	01	00	0005			2	1	2	2	06	Compensación por resultados	1102	20	1955	100	185,000.00	0.00	185,000.00	0.00	0.00	0.00	0.00%	185,000.00	100.00%
P	01	00	0005			2	1	4	2	02	Gratificaciones por pasantías	1102	20		100	0.00	500,000.00	500,000.00	0.00	0.00	0.00	0.00%	500,000.00	100.00%

MINISTERIO DE HACIENDA
DIRECCION GENERAL DE PRESUPUESTO
EJECUCION TRIMESTRAL DE LOS GASTOS Y APLICACIONES FINANCIERAS POR DESTINO DE FONDOS Y ESTRUCTURA PROGRAMATICA
CORRESPONDIENTE AL TERCER TRIMESTRE: JULIO/SEPTIEMBRE DEL AÑO 2015

CODIGO DEL CAPITULO 7021

DENOMINACION AYUNTAMIENTO DE SANTO DOMINGO ESTE (ASDE)

Destino de Fondos	Estructura Programatica					Clasificador del Gasto						Presupuesto			Devengado				Balance Disponible	% Balance Disponible					
	Partido No Asign. Prog	Prog.	Proy.	Act/Obra	Codigo SAMP	Tipo	Obj.	Cta.	Subcta	Aun.	Denominación del Gasto	Función	Fuente de Financ.	Fuente Especifica	Organismo Financ.	Original	Modificaciones	Vigente			Acumulado Anterior	Trimestre	A la Fecha	% Devengado a la Fecha	
1	2	3	4	5	6	7	8	9	10	11	12	13	14	15	16	17	18	19 = 17 + 0 - 18	20	21	22 = 20 + 21	23 = 22 / 19	24 = 19 - 22	25 = 24 / 19	
P	01	00	0005			2	1	5	1	01	Contribuciones al seguro de salud	1102	20	1955	100	1,713,690.00	0.00	1,713,690.00	1,301,659.26	313,941.58	1,615,600.84	94.28%	98,089.16	5.72%	
P	01	00	0005			2	1	5	2	01	Contribuciones al seguro de pensiones	1102	20	1955	100	1,716,107.00	0.00	1,716,107.00	1,257,265.78	388,214.90	1,643,500.68	95.77%	72,606.32	4.23%	
P	01	00	0005			2	1	5	3	01	Contribuciones al seguro de riesgo laboral	1102	20	1955	100	290,047.00	0.00	290,047.00	194,122.30	54,055.54	248,177.84	85.56%	41,869.16	14.44%	
P	01	00	0006								FORMULACIÓN DE PLANES, PROYECTOS Y PROG					3,109,122.00	0.00	3,109,122.00	1,324,540.57	241,211.66	1,565,752.23	50.4%	1,543,369.77	49.6%	
P	01	00	0006			2	1	1	1	01	Sueldos fijos	1102	20	1955	100	2,125,000.00	0.00	2,125,000.00	1,081,169.00	205,861.50	1,287,030.50	60.57%	837,969.50	39.43%	
P	01	00	0006			2	1	1	4	01	Sueldo anual no.13	1102	20	1955	100	177,084.00	0.00	177,084.00	0.00	0.00	0.00	0.00	0.00%	177,084.00	100.00%
P	01	00	0006			2	1	1	5	01	Prestaciones económicas	1102	20	1955	100	450,000.00	0.00	450,000.00	0.00	0.00	0.00	0.00	0.00%	450,000.00	100.00%
P	01	00	0006			2	1	2	2	06	Compensación por resultados	1102	20	1955	100	30,000.00	0.00	30,000.00	0.00	0.00	0.00	0.00	0.00%	30,000.00	100.00%
P	01	00	0006			2	1	5	1	01	Contribuciones al seguro de salud	1102	20	1955	100	150,663.00	0.00	150,663.00	103,793.65	35,350.16	139,143.81	92.35%	11,519.19	7.65%	
P	01	00	0006			2	1	5	2	01	Contribuciones al seguro de pensiones	1102	20	1955	100	150,875.00	0.00	150,875.00	115,253.00	0.00	115,253.00	76.39%	35,622.00	23.61%	
P	01	00	0006			2	1	5	3	01	Contribuciones al seguro de riesgo laboral	1102	20	1955	100	25,500.00	0.00	25,500.00	24,324.92	0.00	24,324.92	95.39%	1,175.08	4.61%	
P	11										OBRAS PUBLICAS MUNICIPALES					5,862,295.00	0.00	5,862,295.00	1,811,872.27	747,565.93	2,559,438.20	43.7%	3,302,856.80	56.3%	
P	11	00	0001								COORDINACIÓN, EJECUCIÓN Y FISCALIZACIÓN?					5,862,295.00	0.00	5,862,295.00	1,811,872.27	747,565.93	2,559,438.20	43.7%	3,302,856.80	56.3%	
P	11	00	0001			2	1	1	2	01	Sueldos al personal contratado e igualado	2503	20	1955	100	816,533.00	0.00	816,533.00	731,602.00	81,000.00	812,602.00	99.52%	3,931.00	0.48%	
P	11	00	0001			2	1	1	3	01	Sueldos al personal fijo en trámite de pensiones	2503	20	1955	100	709,608.00	0.00	709,608.00	276,280.83	110,860.00	387,140.83	54.56%	322,467.17	45.44%	
P	11	00	0001			2	1	1	4	01	Sueldo anual no.13	2503	20	1955	100	1,523,454.00	0.00	1,523,454.00	20,000.00	0.00	20,000.00	1.31%	1,503,454.00	98.69%	
P	11	00	0001			2	1	1	5	01	Prestaciones económicas	2503	20	1955	100	1,500,000.00	-1,500,000.00	0.00	0.00	0.00	0.00	0.00%	0.00	0.00%	
P	11	00	0001			2	1	1	5	03	Prestacion laboral por desvinculación	2503	20		100	0.00	1,500,000.00	1,500,000.00	3,299.49	163,695.00	166,994.49	11.13%	1,333,005.51	88.87%	
P	11	00	0001			2	1	2	2	01	Compensación por gastos de alimentación	2503	20	1955	100	300,000.00	0.00	300,000.00	143,600.00	65,500.00	209,100.00	69.70%	90,900.00	30.30%	
P	11	00	0001			2	1	2	2	02	Compensación por horas extraordinarias	2503	20	1955	100	510,700.00	0.00	510,700.00	323,409.95	180,770.93	504,180.88	98.72%	6,519.12	1.28%	
P	11	00	0001			2	1	2	2	06	Compensación por resultados	2503	20	1955	100	502,000.00	0.00	502,000.00	313,680.00	145,740.00	459,420.00	91.52%	42,580.00	8.48%	
P	12										GESTIÓN Y ADMINISTRACIÓN DE SERVICIOS PÚBLICOS					171,248,763.00	16,237,720.00	187,486,483.00	91,435,035.75	49,894,170.01	141,329,205.76	75.4%	46,157,277.24	24.6%	
P	12	00	0001								ADMINISTRACIÓN DE LOS SERVICIOS PÚBLICOS					1,588,105.00	-1,000,000.00	588,105.00	190,453.71	0.00	190,453.71	32.4%	397,651.29	67.6%	
P	12	00	0001			2	1	1	1	01	Sueldos fijos	1102	20	1955	100	1,243,594.00	-1,000,000.00	243,594.00	0.00	0.00	0.00	0.00%	243,594.00	100.00%	
P	12	00	0001			2	1	1	3	01	Sueldos al personal fijo en trámite de pensiones	1102	20	1955	100	40,000.00	0.00	40,000.00	0.00	0.00	0.00	0.00%	40,000.00	100.00%	
P	12	00	0001			2	1	1	4	01	Sueldo anual no.13	1102	20	1955	100	106,966.00	0.00	106,966.00	0.00	0.00	0.00	0.00%	106,966.00	100.00%	
P	12	00	0001			2	1	5	1	01	Contribuciones al seguro de salud	1102	20	1955	100	91,007.00	0.00	91,007.00	88,519.33	0.00	88,519.33	95.07%	4,487.67	4.93%	
P	12	00	0001			2	1	5	2	01	Contribuciones al seguro de pensiones	1102	20	1955	100	91,135.00	0.00	91,135.00	89,574.55	0.00	89,574.55	98.29%	1,560.45	1.71%	
P	12	00	0001			2	1	5	3	01	Contribuciones al seguro de riesgo laboral	1102	20	1955	100	15,403.00	0.00	15,403.00	14,359.83	0.00	14,359.83	93.23%	1,043.17	6.77%	
P	12	00	0002								ORNATO Y SANEAMIENTO DE CALLES, PLAZAS Y					29,330,213.00	3,751,816.00	33,082,029.00	19,512,889.16	8,895,047.04	28,407,936.20	85.9%	4,674,093.80	14.1%	
P	12	00	0002			2	1	1	1	01	Sueldos fijos	3201	20	1955	100	4,468,488.00	0.00	4,468,488.00	2,647,466.67	1,559,625.00	4,207,091.67	94.15%	261,396.33	5.85%	
P	12	00	0002			2	1	1	2	01	Sueldos al personal contratado e igualado	3201	20	1955	100	4,415,500.00	0.00	4,415,500.00	2,301,700.00	1,350,758.14	3,652,458.14	82.72%	763,041.86	17.28%	
P	12	00	0002			2	1	1	2	06	Jornales	3201	20	1955	100	14,261,648.00	3,751,816.00	18,013,464.00	11,005,937.82	5,727,555.74	16,733,493.56	92.89%	1,279,970.44	7.11%	
P	12	00	0002			2	1	1	3	01	Sueldos al personal fijo en trámite de pensiones	3201	20	1955	100	427,188.00	0.00	427,188.00	274,977.01	128,153.00	403,130.01	94.37%	24,057.99	5.63%	

MINISTERIO DE HACIENDA
DIRECCION GENERAL DE PRESUPUESTO
EJECUCION TRIMESTRAL DE LOS GASTOS Y APLICACIONES FINANCIERAS POR DESTINO DE FONDOS Y ESTRUCTURA PROGRAMATICA
CORRESPONDIENTE AL TERCER TRIMESTRE: JULIO/SEPTIEMBRE DEL AÑO 2015

CODIGO DEL CAPITULO 7021

DENOMINACION AYUNTAMIENTO DE SANTO DOMINGO ESTE (ASDE)

Destino de Fondos	Estructura Programática				Clasificador del Gasto							Presupuesto			Devengado				Balance Disponible	% Balance Disponible					
	Parcial No Asign. Prog.	Prog.	Proy.	Act/Obra	Código SNIP	Tipo	Obj.	Cta.	Subcta.	Aux.	Denominación del Gasto	Función	Fuente de Financ.	Fuente Específica	Organismo Financ.	Original	Modificaciones	Vigente			Acumulado Anterior	Trimestre	A la Fecha	% Devengado a la Fecha	
1	2	3	4	5	6	7	8	9	10	11	12	13	14	15	16	17	18	19 = 17 + 0 - 18	20	21	22 = 20 + 21	23 = 22 / 19	24 = 19 - 22	25 = 24 / 19	
P		12	00	0002		2	1	1	4	01	Sueldo anual no.13	3201	20	1955	100	1,679,777.00	0.00	1,679,777.00	0.00	0.00	0.00	0.00	0.00%	1,679,777.00	100.00%
P		12	00	0002		2	1	1	5	01	Prestaciones económicas	3201	20	1955	100	400,000.00	-400,000.00	0.00	0.00	0.00	0.00	0.00	0.00%	0.00	0.00%
P		12	00	0002		2	1	1	5	03	Prestacion laboral por desvinculación	3201	20		100	0.00	400,000.00	400,000.00	206,834.15	0.00	206,834.15	51.71%	193,165.85	48.29%	
P		12	00	0002		2	1	1	5	04	Proporcion de vacaciones no disfrutadas	3201	20		100	0.00	100,000.00	100,000.00	94,279.37	5,537.61	99,816.98	99.82%	183.02	0.18%	
P		12	00	0002		2	1	2	2	01	Compensación por gastos de alimentación	3201	20	1955	100	15,000.00	0.00	15,000.00	6,200.00	0.00	6,200.00	41.33%	8,800.00	58.67%	
P		12	00	0002		2	1	2	2	06	Compensación por resultados	3201	20	1955	100	560,400.00	-100,000.00	460,400.00	0.00	0.00	0.00	0.00%	460,400.00	100.00%	
P		12	00	0002		2	1	5	1	01	Contribuciones al seguro de salud	3201	20	1955	100	1,429,154.00	0.00	1,429,154.00	1,328,573.72	99,390.16	1,427,963.88	99.92%	1,190.12	0.08%	
P		12	00	0002		2	1	5	2	01	Contribuciones al seguro de pensiones	3201	20	1955	100	1,431,170.00	0.00	1,431,170.00	1,425,105.30	4,631.88	1,429,737.16	99.90%	1,432.84	0.10%	
P		12	00	0002		2	1	5	3	01	Contribuciones al seguro de riesgo laboral	3201	20	1955	100	241,888.00	0.00	241,888.00	221,814.12	19,395.53	241,209.65	99.72%	678.35	0.28%	
P		12	00	0003							MANEJO DE RESIDUOS SÓLIDOS					69,095,923.00	12,485,904.00	81,581,827.00	41,211,600.90	21,402,633.61	62,614,434.71	76.6%	18,967,392.29	23.2%	
P		12	00	0003		2	1	1	1	01	Sueldos fijos	3202	20	1955	100	31,961,376.00	0.00	31,961,376.00	12,469,350.03	7,656,615.99	20,125,966.02	62.97%	11,835,409.98	37.03%	
P		12	00	0003		2	1	1	2	06	Jornales	3202	20	1955	100	20,048,000.00	12,485,904.00	32,533,904.00	21,107,850.32	10,187,940.87	31,295,791.19	96.19%	1,239,112.81	3.81%	
P		12	00	0003		2	1	1	3	01	Sueldos al personal fijo en trámite de pensiones	3202	20	1955	100	2,495,496.00	0.00	2,495,496.00	1,568,067.49	695,729.08	2,263,796.57	90.72%	231,699.43	9.28%	
P		12	00	0003		2	1	1	4	01	Sueldo anual no.13	3202	20	1955	100	3,116,667.00	0.00	3,116,667.00	4,558.50	0.00	4,558.50	0.15%	3,112,108.50	99.85%	
P		12	00	0003		2	1	1	4	01	Sueldo anual no.13	3202	30	9996	102	41,719.00	0.00	41,719.00	0.00	0.00	0.00	0.00%	41,719.00	100.00%	
P		12	00	0003		2	1	1	4	01	Sueldo anual no.13	3202	30	9998	102	595,937.00	0.00	595,937.00	0.00	0.00	0.00	0.00%	595,937.00	100.00%	
P		12	00	0003		2	1	1	4	01	Sueldo anual no.13	3202	30	9999	102	480.00	0.00	480.00	0.00	0.00	0.00	0.00%	480.00	100.00%	
P		12	00	0003		2	1	1	4	01	Sueldo anual no.13	3202	50	2006	001	55,809.00	0.00	55,809.00	0.00	0.00	0.00	0.00%	55,809.00	100.00%	
P		12	00	0003		2	1	1	5	01	Prestaciones económicas	3202	20	1955	100	1,500,000.00	-1,500,000.00	0.00	0.00	0.00	0.00	0.00%	0.00	0.00%	
P		12	00	0003		2	1	1	5	03	Prestacion laboral por desvinculación	3202	20		100	0.00	1,200,000.00	1,200,000.00	680,139.51	410,436.00	1,090,575.51	90.88%	109,424.49	9.12%	
P		12	00	0003		2	1	1	5	04	Proporcion de vacaciones no disfrutadas	3202	20		100	0.00	300,000.00	300,000.00	298,576.12	0.00	298,576.12	99.53%	1,423.88	0.47%	
P		12	00	0003		2	1	2	2	01	Compensación por gastos de alimentación	3202	20	1955	100	1,711,000.00	0.00	1,711,000.00	712,080.00	408,380.00	1,120,460.00	65.49%	590,540.00	34.51%	
P		12	00	0003		2	1	2	2	06	Compensación por resultados	3202	20	1955	100	532,000.00	0.00	532,000.00	0.00	0.00	0.00	0.00%	532,000.00	100.00%	
P		12	00	0003		2	1	5	1	01	Contribuciones al seguro de salud	3202	20	1955	100	3,242,069.00	0.00	3,242,069.00	1,696,648.18	1,076,062.18	2,772,700.36	85.52%	469,368.64	14.48%	
P		12	00	0003		2	1	5	2	01	Contribuciones al seguro de pensiones	3202	20	1955	100	3,248,642.00	0.00	3,248,642.00	2,430,625.67	810,764.73	3,241,390.60	99.84%	5,251.40	0.16%	
P		12	00	0003		2	1	5	3	01	Contribuciones al seguro de riesgo laboral	3202	20	1955	100	548,728.00	0.00	548,728.00	243,904.88	156,714.96	400,619.84	73.01%	148,108.16	26.99%	
P		12	00	0004							SUPERVISIÓN Y ADMINISTRACIÓN DE CEMENT					8,957,747.00	0.00	8,957,747.00	2,186,525.00	1,249,331.18	3,435,856.18	38.4%	5,521,890.82	61.6%	
P		12	00	0004		2	1	1	1	01	Sueldos fijos	3101	20	1955	100	6,855,516.00	0.00	6,855,516.00	2,094,223.00	1,149,412.67	3,243,635.67	47.31%	3,611,880.33	52.69%	
P		12	00	0004		2	1	1	2	06	Jornales	3101	20	1955	100	242,810.00	0.00	242,810.00	71,502.00	38,451.00	109,953.00	45.28%	132,857.00	54.72%	
P		12	00	0004		2	1	1	3	01	Sueldos al personal fijo en trámite de pensiones	3101	20	1955	100	80,000.00	0.00	80,000.00	20,800.00	0.00	20,800.00	26.00%	59,200.00	74.00%	
P		12	00	0004		2	1	1	4	01	Sueldo anual no.13	3101	20	1955	100	598,195.00	0.00	598,195.00	0.00	0.00	0.00	0.00%	598,195.00	100.00%	
P		12	00	0004		2	1	1	5	01	Prestaciones económicas	3101	20	1955	100	100,000.00	0.00	100,000.00	0.00	0.00	0.00	0.00%	100,000.00	100.00%	
P		12	00	0004		2	1	5	1	01	Contribuciones al seguro de salud	3101	20	1955	100	498,109.00	0.00	498,109.00	0.00	28,236.57	28,236.57	5.67%	469,872.63	94.33%	
P		12	00	0004		2	1	5	2	01	Contribuciones al seguro de pensiones	3101	20	1955	100	498,811.00	0.00	498,811.00	0.00	28,276.21	28,276.21	5.67%	470,534.79	94.33%	

MINISTERIO DE HACIENDA
DIRECCION GENERAL DE PRESUPUESTO
EJECUCION TRIMESTRAL DE LOS GASTOS Y APLICACIONES FINANCIERAS POR DESTINO DE FONDOS Y ESTRUCTURA PROGRAMATICA
CORRESPONDIENTE AL TERCER TRIMESTRE: JULIO/SEPTIEMBRE DEL AÑO 2015

CODIGO DEL CAPITULO 7021

DENOMINACION AYUNTAMIENTO DE SANTO DOMINGO ESTE (ASDE)

Orden o de Fondos	Estructura Programatica					Clasificador del Gasto						Función	Fuente de Financiamiento	Fuente Especifica	Organismo Financiado	Presupuesto			Devengado				Balance Disponible	% Balance Disponible
	Parcial o No Asign. Prog.	Prog.	Proy.	Act. Obra	Código SNIP	Tipo	Obj.	Cta.	Subcta.	Aux.	Denominación del Gasto					Original	Modificaciones	Vigente	Acumulado Anterior	Trimestre	A la Fecha	% Devengado a la Fecha		
1	2	3	4	5	6	7	8	9	10	11	12	13	14	15	16	17	18	19 = 17 + 0 + 18	20	21	22 = 20 + 21	23 = 22 / 19	24 = 19 - 22	25 = 24 / 19
P		12	00	0004		2	1	5	3	01	Contribuciones al seguro de riesgo laboral	3101	20	1955	100	84,306.00	0.00	84,306.00	0.00	4,954.93	4,954.93	5.88%	79,351.07	94.12%
P		12	00	0005							ADMINISTRACIÓN Y REPARACIÓN DE UNIDADE					18,699,060.00	0.00	18,699,060.00	9,297,641.30	5,136,253.58	14,433,894.88	77.2%	4,265,165.12	22.8%
P		12	00	0005		2	1	1	1	01	Sueldos fijos	2102	20	1955	100	12,759,216.00	0.00	12,759,216.00	8,322,244.16	3,427,773.33	11,750,017.49	92.09%	1,009,198.51	7.91%
P		12	00	0005		2	1	1	2	06	Jornales	2102	20	1955	100	276,800.00	0.00	276,800.00	48,067.00	18,000.00	66,067.00	23.87%	210,733.00	76.13%
P		12	00	0005		2	1	1	3	01	Sueldos al personal fijo en trámite de pensiones	2102	20	1955	100	851,208.00	0.00	851,208.00	363,002.00	162,617.00	525,619.00	61.75%	325,589.00	38.25%
P		12	00	0005		2	1	1	4	01	Sueldo anual no.13	2102	30	9999	102	1,134,202.00	0.00	1,134,202.00	2,750.00	0.00	2,750.00	0.24%	1,131,452.00	99.76%
P		12	00	0005		2	1	1	5	01	Prestaciones económicas	2102	20	1955	100	400,000.00	-400,000.00	0.00	0.00	0.00	0.00	0.00%	0.00	0.00%
P		12	00	0005		2	1	1	5	03	Prestacion laboral por desvinculación	2102	20	100	100	0.00	300,000.00	300,000.00	61,600.00	105,300.00	168,900.00	55.63%	133,100.00	44.37%
P		12	00	0005		2	1	1	5	04	Proporcion de vacaciones no disfrutadas	2102	20	100	100	0.00	100,000.00	100,000.00	29,026.99	70,866.65	99,893.64	99.89%	106.36	0.11%
P		12	00	0005		2	1	2	2	01	Compensación por gastos de alimentación	2102	20	1955	100	652,990.00	200,000.00	852,990.00	459,650.00	353,650.00	813,300.00	95.35%	39,690.00	4.65%
P		12	00	0005		2	1	2	2	06	Compensación por resultados	2102	20	1955	100	530,000.00	-200,000.00	330,000.00	0.00	0.00	0.00	0.00%	330,000.00	100.00%
P		12	00	0005		2	1	5	1	01	Contribuciones al seguro de salud	2102	20	1955	100	964,979.00	0.00	964,979.00	5,115.74	250,565.18	255,680.92	26.50%	709,298.08	73.50%
P		12	00	0005		2	1	5	2	01	Contribuciones al seguro de pensiones	2102	20	1955	100	966,340.00	0.00	966,340.00	5,130.75	709,709.68	714,840.43	73.97%	251,499.57	26.03%
P		12	00	0005		2	1	5	3	01	Contribuciones al seguro de riesgo laboral	2102	20	1955	100	163,325.00	0.00	163,325.00	1,054.86	37,771.74	38,826.40	23.77%	124,498.60	76.23%
P		12	00	0006							SEGURIDAD Y VIGILANCIA CIUDADANA					42,038,503.00	0.00	42,038,503.00	17,859,262.68	12,393,206.41	30,252,469.09	72.0%	11,786,039.91	28.0%
P		12	00	0006		2	1	1	1	01	Sueldos fijos	1401	20	1955	100	12,622,550.00	-200,000.00	12,422,550.00	6,390,990.00	3,533,469.49	9,924,459.49	79.89%	2,498,090.51	20.11%
P		12	00	0006		2	1	1	2	01	Sueldos al personal contratado o igualado	1401	20	1955	100	200,000.00	0.00	200,000.00	0.00	0.00	0.00	0.00%	200,000.00	100.00%
P		12	00	0006		2	1	1	2	06	Jornales	1401	20	1955	100	20,037,600.00	0.00	20,037,600.00	10,784,126.58	6,438,704.96	17,222,831.54	85.95%	2,814,768.46	14.05%
P		12	00	0006		2	1	1	3	01	Sueldos al personal fijo en trámite de pensiones	1401	20	1955	100	295,235.00	0.00	295,235.00	167,482.50	26,658.33	194,140.83	65.76%	101,094.17	34.24%
P		12	00	0006		2	1	1	4	01	Sueldo anual no.13	1401	20	1955	100	2,746,283.00	0.00	2,746,283.00	3,926.42	0.00	3,926.42	0.14%	2,742,356.58	99.86%
P		12	00	0006		2	1	1	5	01	Prestaciones económicas	1401	20	1955	100	120,000.00	-120,000.00	0.00	0.00	0.00	0.00	0.00%	0.00	0.00%
P		12	00	0006		2	1	1	5	03	Prestacion laboral por desvinculación	1401	20	100	100	0.00	120,000.00	120,000.00	53,956.35	0.00	53,956.35	44.96%	66,043.65	55.04%
P		12	00	0006		2	1	1	5	04	Proporcion de vacaciones no disfrutadas	1401	20	100	100	0.00	200,000.00	200,000.00	89,760.83	68,773.84	158,554.47	79.28%	41,445.53	20.72%
P		12	00	0006		2	1	2	2	01	Compensación por gastos de alimentación	1401	20	1955	100	35,000.00	0.00	35,000.00	9,000.00	6,000.00	15,000.00	42.86%	20,000.00	57.14%
P		12	00	0006		2	1	2	2	05	Compensación por servicios de Seguridad	1401	20	1955	100	850,000.00	0.00	850,000.00	360,000.00	183,000.00	543,000.00	63.88%	307,000.00	36.12%
P		12	00	0006		2	1	2	2	06	Compensación por resultados	1401	20	1955	100	60,000.00	0.00	60,000.00	0.00	0.00	0.00	0.00%	60,000.00	100.00%
P		12	00	0006		2	1	5	1	01	Contribuciones al seguro de salud	1401	20	1955	100	2,336,537.00	0.00	2,336,537.00	0.00	977,259.82	977,259.82	41.83%	1,359,277.18	58.17%
P		12	00	0006		2	1	5	2	01	Contribuciones al seguro de pensiones	1401	20	1955	100	2,339,833.00	0.00	2,339,833.00	0.00	1,028,359.77	1,028,359.77	43.95%	1,311,473.23	56.05%
P		12	00	0006		2	1	5	3	01	Contribuciones al seguro de riesgo laboral	1401	20	1955	100	395,465.00	0.00	395,465.00	0.00	130,974.40	130,974.40	33.12%	264,490.60	66.88%
P		12	00	0007							SUPERVISIÓN Y ADMINISTRACION DE MERCADO					1,539,212.00	1,000,000.00	2,539,212.00	1,176,464.60	817,703.99	1,994,167.99	78.5%	545,044.01	21.5%
P		12	00	0007		2	1	1	1	01	Sueldos fijos	3202	20	1955	100	752,844.00	700,000.00	1,452,844.00	813,848.00	569,777.67	1,383,625.67	95.24%	69,218.33	4.76%
P		12	00	0007		2	1	1	2	06	Jornales	3202	20	1955	100	491,232.00	300,000.00	791,232.00	362,816.00	207,608.00	570,224.00	72.07%	221,008.00	27.93%
P		12	00	0007		2	1	1	4	01	Sueldo anual no.13	3202	20	1955	100	103,673.00	0.00	103,673.00	0.00	0.00	0.00	0.00%	103,673.00	100.00%
P		12	00	0007		2	1	5	1	01	Contribuciones al seguro de salud	3202	20	1955	100	88,205.00	0.00	88,205.00	0.00	18,509.10	18,509.10	20.98%	69,695.90	79.02%

MINISTERIO DE HACIENDA
DIRECCION GENERAL DE PRESUPUESTO
EJECUCION TRIMESTRAL DE LOS GASTOS Y APLICACIONES FINANCIERAS POR DESTINO DE FONDOS Y ESTRUCTURA PROGRAMATICA
CORRESPONDIENTE AL TERCER TRIMESTRE: JULIO/SEPTIEMBRE DEL AÑO 2015

CODIGO DEL CAPITULO **7021**

DENOMINACION **AYUNTAMIENTO DE SANTO DOMINGO ESTE (ASDE)**


Destino de Fondos	Estructura Programática					Clasificador del Gasto						Presupuesto			Devengado				Balance Disponible	% Balance Disponible				
	Partidas No Asign. Prog.	Prog.	Proy.	Act/Obra	Codigo SNAIP	Tipo	Obj.	Cta.	Subcta.	Aux.	Denominación del Gasto	Función	Fuente de Financ.	Fuente Específica	Organismo Financiador	Original	Modificaciones	Vigente			Acumulado Anterior	Trimestre	A la Fecha	% Devengado a la Fecha
1	2	3	4	5	6	7	8	9	10	11	12	13	14	15	16	17	18	19 = 17 + 0 - 18	20	21	22 = 20 + 21	23 = 22 / 19	24 = 19 - 22	25 = 24 / 19
P	12	00	0007			2	1	5	2	01	Contribuciones al seguro de pensiones	3202	20	1955	100	88,329.00	0.00	88,329.00	0.00	18,535.19	18,535.19	20.88%	69,793.81	79.02%
P	12	00	0007			2	1	5	3	01	Contribuciones al seguro de riesgo laboral	3202	20	1955	100	14,929.00	0.00	14,929.00	0.00	3,274.03	3,274.03	21.93%	11,654.97	78.07%
P	13										SANEAMIENTO AMBIENTAL Y FORESTA					7,746,452.00	0.00	7,746,452.00	2,639,353.83	452,300.19	3,091,654.02	39.9%	4,654,797.98	60.1%
P	13	00	0001								PRESERVACIÓN DEL MEDIO AMBIENTE Y CONTR					7,746,452.00	0.00	7,746,452.00	2,639,353.83	452,300.19	3,091,654.02	39.9%	4,654,797.98	60.1%
P	13	00	0001			2	1	1	1	01	Sueldos fijos	3204	20	1955	100	3,936,696.00	0.00	3,936,696.00	1,506,871.33	300,316.00	1,807,187.33	45.91%	2,129,508.67	54.09%
P	13	00	0001			2	1	1	2	06	Jornales	3204	20	1955	100	2,018,160.00	0.00	2,018,160.00	1,116,482.50	113,260.00	1,229,762.50	60.93%	788,397.50	39.07%
P	13	00	0001			2	1	1	3	01	Sueldos al personal fijo en trámite de pensiones	3204	20	1955	100	48,000.00	0.00	48,000.00	16,000.00	8,000.00	24,000.00	50.00%	24,000.00	50.00%
P	13	00	0001			2	1	1	4	01	Sueldo anual no.13	3204	20	1955	100	500,239.00	0.00	500,239.00	0.00	0.00	0.00	0.00%	500,239.00	100.00%
P	13	00	0001			2	1	1	5	01	Prostaciones económicas	3204	20	1955	100	30,000.00	0.00	30,000.00	0.00	0.00	0.00	0.00%	30,000.00	100.00%
P	13	00	0001			2	1	2	2	06	Compensación por resultados	3204	20	1955	100	289,518.00	0.00	289,518.00	0.00	0.00	0.00	0.00%	289,518.00	100.00%
P	13	00	0001			2	1	5	1	01	Contribuciones al seguro de salud	3204	20	1955	100	425,602.00	0.00	425,602.00	0.00	14,056.50	14,056.50	3.30%	411,545.50	96.70%
P	13	00	0001			2	1	5	2	01	Contribuciones al seguro de pensiones	3204	20	1955	100	426,203.00	0.00	426,203.00	0.00	14,076.33	14,076.33	3.30%	412,126.67	96.70%
P	13	00	0001			2	1	5	3	01	Contribuciones al seguro de riesgo laboral	3204	20	1955	100	72,034.00	0.00	72,034.00	0.00	2,571.36	2,571.36	3.57%	69,462.64	96.43%
P	14										GESTIÓN Y ADMINISTRACIÓN DE SOCIALES					165,107.00	0.00	165,107.00	33,465.00	5,500.00	38,965.00	23.6%	126,142.00	76.4%
P	14	00	0003								PRESTACIONES DE SALUD Y ASISTENCIA PRIMA					165,107.00	0.00	165,107.00	33,465.00	5,500.00	38,965.00	23.6%	126,142.00	76.4%
P	14	00	0003			2	1	1	3	01	Sueldos al personal fijo en trámite de pensiones	4203	20	1955	100	165,107.00	0.00	165,107.00	33,465.00	5,500.00	38,965.00	23.60%	126,142.00	76.40%
P	15										FOMENTO DE LA CULTURA, DEPORTE Y RECREAC					385,334.00	0.00	385,334.00	0.00	0.00	0.00	0.0%	385,334.00	100.0%
P	15	00	0001								FOMENTO DE LA CULTURA Y EL ARTE					385,334.00	0.00	385,334.00	0.00	0.00	0.00	0.0%	385,334.00	100.0%
P	15	00	0001			2	1	2	2	06	Compensación por resultados	4303	20	1955	100	385,334.00	0.00	385,334.00	0.00	0.00	0.00	0.00%	385,334.00	100.00%
P	16										PROMOCION Y PARTICIPACION COMUNITARIA					4,356,860.00	0.00	4,356,860.00	325,018.68	285,090.94	610,109.62	14.0%	3,746,750.38	86.0%
P	16	00	0001								FOMENTO, COORDINACIÓN Y REGISTRO DE LAS					4,356,860.00	0.00	4,356,860.00	325,018.68	285,090.94	610,109.62	14.0%	3,746,750.38	86.0%
P	16	00	0001			2	1	1	2	01	Sueldos al personal contratado e igualado	4102	20	1955	100	800,000.00	0.00	800,000.00	235,000.00	180,000.00	415,000.00	51.88%	385,000.00	48.13%
P	16	00	0001			2	1	1	4	01	Sueldo anual no.13	4102	30	9998	102	999,786.00	0.00	999,786.00	0.00	0.00	0.00	0.00%	999,786.00	100.00%
P	16	00	0001			2	1	1	5	01	Prostaciones económicas	4102	20	1955	100	200,000.00	-200,000.00	0.00	0.00	0.00	0.00	0.00%	0.00	0.00%
P	16	00	0001			2	1	1	5	03	Prostacion laboral por desvinculación	4102	20		100	0.00	150,000.00	150,000.00	66,440.00	79,695.00	148,135.00	97.42%	3,865.00	2.58%
P	16	00	0001			2	1	1	5	04	Proporcion de vacaciones no disfrutadas	4102	20		100	0.00	50,000.00	50,000.00	13,578.88	25,395.94	38,974.82	77.95%	11,023.38	22.05%
P	16	00	0001			2	1	2	2	06	Compensación por resultados	4102	20	1955	100	510,667.00	0.00	510,667.00	10,000.00	0.00	10,000.00	1.96%	500,667.00	98.04%
P	16	00	0001			2	1	5	1	01	Contribuciones al seguro de salud	4102	20	1955	100	850,619.00	0.00	850,619.00	0.00	0.00	0.00	0.00%	850,619.00	100.00%
P	16	00	0001			2	1	5	2	01	Contribuciones al seguro de pensiones	4102	20	1955	100	851,819.00	0.00	851,819.00	0.00	0.00	0.00	0.00%	851,819.00	100.00%
P	16	00	0001			2	1	5	3	01	Contribuciones al seguro de riesgo laboral	4102	20	1955	100	143,969.00	0.00	143,969.00	0.00	0.00	0.00	0.00%	143,969.00	100.00%
P	96										DEUDA PUBLICA Y OTRAS OPERACIONES FINANCIERAS					500,000.00	1,100,000.00	1,600,000.00	681,186.57	675,000.00	1,356,186.57	84.8%	243,813.43	15.2%
P	96	00	0001								AMORTIZACIONES DE PRESTAMOS					500,000.00	1,100,000.00	1,600,000.00	681,186.57	675,000.00	1,356,186.57	84.8%	243,813.43	15.2%
P	96	00	0001			4	2	1	1	01	Disminución de cuentas por pagar de corto plazo internas	0000	30	9998	102	500,000.00	1,100,000.00	1,600,000.00	681,186.57	675,000.00	1,356,186.57	84.76%	243,813.43	15.24%

MINISTERIO DE HACIENDA
DIRECCION GENERAL DE PRESUPUESTO
EJECUCION TRIMESTRAL DE LOS GASTOS Y APLICACIONES FINANCIERAS POR DESTINO DE FONDOS Y ESTRUCTURA PROGRAMATICA
CORRESPONDIENTE AL TERCER TRIMESTRE: JULIO/SEPTIEMBRE DEL AÑO 2015

CODIGO DEL CAPITULO

DENOMINACION

Destino de Fondos	Estructura Programatica					Clasificador del Gasto										Presupuesto			Devengado				Balance Disponible	% Balance Disponible
	Partidas No Asign. Prog.	Prog.	Proy.	Act/Obra	Codigo SNIP	Tipo	Obj.	Cta.	Subcta	Aux.	Denominación del Gasto	Función	Fuente de Financ.	Fuente Especifica	Organismo Financiador	Original	Modificaciones	Vigente	Acumulado Anterior	Trimestre	A la Fecha	% Devengado a la Fecha		
1	2	3	4	5	6	7	8	9	10	11	12	13	14	15	16	17	18	19 = 17 + 0 - 18	20	21	22 = 20 + 21	23 = 22 / 19	24 = 19 - 22	25 = 24 / 19
TOTAL CUENTA GASTOS DE PERSONAL																427,626,148.00	20,658,423.00	448,284,571.00	206,716,060.56	108,434,128.67	315,150,189.23	70.3%	133,134,381.77	29.7%



MINISTERIO DE HACIENDA
DIRECCION GENERAL DE PRESUPUESTO
EJECUCION TRIMESTRAL DE LOS GASTOS Y APLICACIONES FINANCIERAS POR DESTINO DE FONDOS Y ESTRUCTURA PROGRAMATICA
CORRESPONDIENTE AL TERCER TRIMESTRE: JULIO/SEPTIEMBRE DEL AÑO 2015

CODIGO DEL CAPITULO 7021

DENOMINACION AYUNTAMIENTO DE SANTO DOMINGO ESTE (ASDE)

Destino de Fondos	Estructura Programatica				Clasificador del Gasto							Presupuesto			Devengado				Balance Disponible	% Balance Disponible				
	Parcial No Asign. Prog.	Prog.	Proy.	Act/Obra	Cod go SNIP	Tipo	Obj.	Clas.	Subcta.	Aux.	Denominación del Gasto	Función	Fuente de Financ.	Fuente Especifica	Organismo Financ.	Original	Modificaciones	Vigente			Acumulado Anterior	Trimestre	A la Fecha	% Devengado a la Fecha
1	2	3	4	5	6	7	8	9	10	11	12	13	14	15	16	17	18	19 = 17 + 0 + 18	20	21	22 = 20 + 21	23 = 22 / 19	24 = 19 - 22	25 = 24 / 19
S		01									NORMAS, POLÍTICAS Y ADMINISTRACIÓN MUNIC					117,891,917.00	7,150,000.00	125,041,917.00	50,268,734.67	27,948,572.76	78,217,307.43	62.6%	46,824,609.57	37.4%
S		01	00	0001							NORMAS Y SEGUIMIENTOS					1,198,000.00	0.00	1,198,000.00	186,188.48	193,695.21	379,883.69	31.7%	818,118.31	68.3%
S		01	00	0001		2	2	2	1	01	Publicidad y propaganda	1101	20	1955	100	15,000.00	0.00	15,000.00	0.00	0.00	0.00	0.00%	15,000.00	100.00%
S		01	00	0001		2	2	2	2	01	Impresión y encuadernación	1101	20	1955	100	5,000.00	0.00	5,000.00	0.00	0.00	0.00	0.00%	5,000.00	100.00%
S		01	00	0001		2	2	3	2	01	Viáticos fuera del país	1101	20	1955	100	0.00	0.00	0.00	0.00	0.00	0.00	0.00%	0.00	0.00%
S		01	00	0001		2	2	4	1	01	Pasajes	1101	20	1955	100	600,000.00	0.00	600,000.00	300.00	24,800.00	25,100.00	4.18%	574,900.00	95.82%
S		01	00	0001		2	2	8	6	01	Eventos generales	1101	20	1955	100	98,000.00	0.00	98,000.00	55,803.00	16,747.00	72,550.00	74.03%	25,450.00	25.97%
S		01	00	0001		2	3	1	1	01	Alimentos y bebidas para personas	1101	20	1955	100	350,000.00	0.00	350,000.00	123,286.90	152,148.21	275,435.11	78.70%	74,564.89	21.30%
S		01	00	0001		2	3	1	3	01	Productos pecuarios	1101	20	1955	100	40,000.00	0.00	40,000.00	0.00	0.00	0.00	0.00%	40,000.00	100.00%
S		01	00	0001		2	3	9	1	01	Materiales para limpieza	1101	20	1955	100	10,000.00	0.00	10,000.00	0.00	0.00	0.00	0.00%	10,000.00	100.00%
S		01	00	0001		2	3	9	2	01	Utiles de escritorio, oficina informática y de enseñanza	1101	20	1955	100	15,000.00	0.00	15,000.00	90.00	0.00	90.00	0.60%	14,910.00	99.40%
S		01	00	0001		2	3	9	5	01	Utiles de cocina y comedor	1101	20	1955	100	10,000.00	0.00	10,000.00	0.00	0.00	0.00	0.00%	10,000.00	100.00%
S		01	00	0001		2	3	9	6	01	Productos eléctricos y afines	1101	20	1955	100	5,000.00	0.00	5,000.00	2,308.58	0.00	2,308.58	46.17%	2,691.42	53.83%
S		01	00	0001		2	3	9	8	01	Otros repuestos y accesorios menores	1101	20	1955	100	50,000.00	0.00	50,000.00	4,400.00	0.00	4,400.00	8.80%	45,600.00	91.20%
S		01	00	0002							CONTROL Y FISCALIZACIÓN DE LA GESTIÓN					145,000.00	0.00	145,000.00	58,793.50	76,689.27	135,482.77	93.4%	9,517.23	6.6%
S		01	00	0002		2	3	1	1	01	Alimentos y bebidas para personas	1101	20	1955	100	140,000.00	0.00	140,000.00	58,793.50	76,689.27	135,482.77	96.77%	4,517.23	3.23%
S		01	00	0002		2	3	9	8	01	Otros repuestos y accesorios menores	1101	20	1955	100	5,000.00	0.00	5,000.00	0.00	0.00	0.00	0.00%	5,000.00	100.00%
S		01	00	0003							ADMINISTRACIÓN MUNICIPAL					14,080,000.00	1,810,000.00	15,890,000.00	6,612,633.46	3,716,304.66	10,328,938.12	65.0%	5,561,061.88	35.0%
S		01	00	0003		2	2	1	3	01	Teléfono local	1101	20	1955	100	5,000.00	0.00	5,000.00	1,700.00	0.00	1,700.00	34.00%	3,300.00	66.00%
S		01	00	0003		2	2	2	1	01	Publicidad y propaganda	1101	20	1955	100	7,015,000.00	3,000,000.00	10,015,000.00	4,992,972.91	1,985,780.00	6,978,752.91	69.68%	3,036,247.09	30.32%
S		01	00	0003		2	2	2	2	01	Impresión y encuadernación	1101	20	1955	100	252,500.00	-50,000.00	202,500.00	0.00	0.00	0.00	0.00%	202,500.00	100.00%
S		01	00	0003		2	2	4	1	01	Pasajes	1101	20	1955	100	5,000.00	0.00	5,000.00	0.00	2,000.00	2,000.00	40.00%	3,000.00	60.00%
S		01	00	0003		2	2	7	2	01	Mantenimiento y reparación de muebles y equipos de oficina	1101	20	1955	100	6,000.00	0.00	6,000.00	2,850.00	0.00	2,850.00	47.50%	3,150.00	52.50%
S		01	00	0003		2	2	8	1	01	Gastos judiciales	1101	20	1955	100	236,000.00	0.00	236,000.00	210,000.00	16,100.00	226,100.00	95.81%	9,900.00	4.19%
S		01	00	0003		2	2	8	6	01	Eventos generales	1101	20	1955	100	616,000.00	0.00	616,000.00	309,579.60	32,468.60	342,048.20	55.53%	273,951.80	44.47%
S		01	00	0003		2	2	8	7	01	Estudio de ingeniería, arquitectura, investigaciones y análisis	1101	20	1955	100	2,850,000.00	-2,090,000.00	760,000.00	0.00	0.00	0.00	0.00%	760,000.00	100.00%
S		01	00	0003		2	2	8	7	05	Servicios de informática y sistemas computarizados	1101	20	1955	100	0.00	200,000.00	200,000.00	9,558.00	0.00	9,558.00	4.78%	190,442.00	95.22%
S		01	00	0003		2	3	1	1	01	Alimentos y bebidas para personas	1101	20	1955	100	2,750,000.00	700,000.00	3,450,000.00	1,048,723.00	1,678,493.13	2,727,216.13	79.05%	722,783.87	20.95%
S		01	00	0003		2	3	1	3	01	Productos pecuarios	1101	20	1955	100	98,000.00	0.00	98,000.00	0.00	0.00	0.00	0.00%	98,000.00	100.00%
S		01	00	0003		2	3	3	1	01	Papel de escritorio	1101	20	1955	100	10,000.00	0.00	10,000.00	0.00	0.00	0.00	0.00%	10,000.00	100.00%
S		01	00	0003		2	3	3	4	01	Libros, revistas y periódicos	1101	20	1955	100	20,000.00	50,000.00	70,000.00	30,900.00	0.00	30,900.00	44.14%	39,100.00	55.86%
S		01	00	0003		2	3	5	5	01	Artículos de plástico	1101	20	1955	100	4,000.00	0.00	4,000.00	444.56	0.00	444.56	11.11%	3,555.44	88.89%
S		01	00	0003		2	3	6	3	01	Productos ferrosos	1101	20	1955	100	2,500.00	0.00	2,500.00	0.00	0.00	0.00	0.00%	2,500.00	100.00%
S		01	00	0003		2	3	7	1	01	Gasolina	1101	20	1955	100	25,000.00	0.00	25,000.00	0.00	0.00	0.00	0.00%	25,000.00	100.00%

MINISTERIO DE HACIENDA
DIRECCION GENERAL DE PRESUPUESTO
EJECUCION TRIMESTRAL DE LOS GASTOS Y APLICACIONES FINANCIERAS POR DESTINO DE FONDOS Y ESTRUCTURA PROGRAMATICA
CORRESPONDIENTE AL TERCER TRIMESTRE: JULIO/SEPTIEMBRE DEL AÑO 2015

CODIGO DEL CAPITULO 7021

DENOMINACION AYUNTAMIENTO DE SANTO DOMINGO ESTE (ASDE)

Destino de Fondos	Estructura Programatica					Clasificador del Gasto						Presupuesto			Devengado			Balance Disponible	% Balance Disponible					
	Periodo de Adm. Prog.	Prog.	Proy.	Act. Obra	Codigo SINT	Tipo	Obj.	Clas.	Subcta.	Aux.	Denominación del Gasto	Función	Fuente de Financiamiento	Fuente Especifica	Organismo Financiado	Original	Modificaciones			Vigente	Acumulado Anterior	Trimestre	A la Fecha	% Devengado a la Fecha
1	2	3	4	5	6	7	8	9	10	11	12	13	14	15	16	17	18	19 = 17 + 0 - 18	20	21	22 = 20 + 21	23 = 22 / 19	24 = 19 - 22	25 = 24 / 19
S	01	00	0003			2	3	7	2	01	Productos explosivos y pirotecnia	1101	20	1955	100	5,000.00	0.00	5,000.00	0.00	0.00	0.00	0.00%	5,000.00	100.00%
S	01	00	0003			2	3	9	1	01	Materiales para empleo	1101	20	1955	100	20,000.00	0.00	20,000.00	0.00	0.00	0.00	0.00%	20,000.00	100.00%
S	01	00	0003			2	3	9	2	01	Utiles de escritorio, oficina informática y de enseñanza	1101	20	1955	100	70,000.00	0.00	70,000.00	5,905.39	0.00	5,905.39	8.44%	64,094.61	91.56%
S	01	00	0003			2	3	9	5	01	Utiles de cocina y comedor	1101	20	1955	100	17,000.00	0.00	17,000.00	0.00	0.00	0.00	0.00%	17,000.00	100.00%
S	01	00	0003			2	3	9	6	01	Productos eléctricos y afines	1101	20	1955	100	6,000.00	0.00	6,000.00	0.00	1,462.93	1,462.93	24.38%	4,537.07	75.62%
S	01	00	0003			2	3	9	8	01	Otros repuestos y accesorios menores	1101	20	1955	100	67,000.00	0.00	67,000.00	0.00	0.00	0.00	0.00%	67,000.00	100.00%
S	01	00	0004								SERVICIOS ADMINISTRATIVOS Y FINANCIEROS					96,333,917.00	5,540,000.00	101,873,917.00	40,048,119.19	21,905,391.32	61,951,510.51	60.8%	39,922,408.49	39.2%
S	01	00	0004			2	2	1	1	01	Radiocomunicación	1102	20	1955	100	900,000.00	0.00	900,000.00	55,932.00	0.00	55,932.00	6.21%	844,068.00	93.79%
S	01	00	0004			2	2	1	3	01	Teléfono local	1102	30	9995	102	4,200,000.00	0.00	4,200,000.00	2,432,271.55	1,140,413.70	3,572,685.25	85.06%	627,314.75	14.94%
S	01	00	0004			2	2	1	5	01	Servicio de internet y televisión por cable	1102	20	1955	100	205,000.00	0.00	205,000.00	130,265.47	27,452.69	157,718.16	76.94%	47,281.84	23.06%
S	01	00	0004			2	2	2	1	01	Publicidad y propaganda	1102	20	1955	100	150,000.00	0.00	150,000.00	0.00	110,474.00	110,474.00	73.65%	39,526.00	26.35%
S	01	00	0004			2	2	2	2	01	Impresión y encuademación	1102	20	1955	100	1,320,000.00	4,240,000.00	5,560,000.00	4,184,452.48	551,527.84	4,735,980.32	85.18%	824,019.68	14.82%
S	01	00	0004			2	2	4	1	01	Pasajes	1102	20	1955	100	85,000.00	0.00	85,000.00	63,690.00	20,306.00	83,996.00	98.82%	1,004.00	1.18%
S	01	00	0004			2	2	4	2	01	Fletes	1102	20	1955	100	84,000.00	0.00	84,000.00	0.00	0.00	0.00	0.00%	84,000.00	100.00%
S	01	00	0004			2	2	5	1	01	Alquileres y rentas de edificios y locales	1102	30	9995	102	10,200,000.00	0.00	10,200,000.00	3,942,470.60	3,336,230.36	7,278,700.96	71.36%	2,921,299.04	28.64%
S	01	00	0004			2	2	5	4	01	Alquileres de equipos de transporte, tracción y elevación	1102	20	1955	100	800,000.00	0.00	800,000.00	318,000.00	148,000.00	466,000.00	58.00%	336,000.00	42.00%
S	01	00	0004			2	2	5	8	01	Otros alquileres	1102	20	1955	100	400,000.00	0.00	400,000.00	137,279.00	155,760.00	293,039.00	73.26%	106,961.00	26.74%
S	01	00	0004			2	2	6	2	01	Seguro de bienes muebles	1102	20	1955	100	7,100,000.00	-100,000.00	7,000,000.00	368,748.84	577,597.74	946,346.58	13.52%	6,053,653.42	86.48%
S	01	00	0004			2	2	7	1	02	Servicios especiales de mantenimiento y reparación	1102	20	1955	100	0.00	500,000.00	500,000.00	0.00	0.00	0.00	0.00%	500,000.00	100.00%
S	01	00	0004			2	2	7	2	01	Mantenimiento y reparación de muebles y equipos de oficina	1102	20	1955	100	6,170,917.00	-3,600,000.00	2,570,917.00	1,369,603.75	754,700.00	2,124,303.75	82.63%	446,613.25	17.37%
S	01	00	0004			2	2	7	2	06	Mantenimiento y reparación de equipos de transporte, tracción y elevación	1102	20	1955	100	0.00	500,000.00	500,000.00	116,702.60	81,447.14	198,149.74	39.63%	301,850.26	60.37%
S	01	00	0004			2	2	7	2	07	Mantenimiento y reparación de equipos de producción	1102	20	1955	100	0.00	300,000.00	300,000.00	17,004.00	49,982.44	66,986.44	22.33%	233,013.56	77.67%
S	01	00	0004			2	2	7	3	01	Instalaciones temporales	1102	20	1955	100	6,000.00	0.00	6,000.00	0.00	0.00	0.00	0.00%	6,000.00	100.00%
S	01	00	0004			2	2	8	1	01	Gastos judiciales	1102	20	1955	100	370,000.00	0.00	370,000.00	0.00	128,100.00	128,100.00	34.62%	241,900.00	65.38%
S	01	00	0004			2	2	8	2	01	Comisiones y gastos bancarios	1102	20	1955	100	795,000.00	0.00	795,000.00	341,385.57	98,102.33	439,487.90	55.28%	355,512.10	44.72%
S	01	00	0004			2	2	8	4	01	Servicios funerarios y gastos conexos	1102	20	1955	100	10,000.00	0.00	10,000.00	0.00	0.00	0.00	0.00%	10,000.00	100.00%
S	01	00	0004			2	2	8	5	01	Fumigación	1102	20	1955	100	6,000.00	0.00	6,000.00	0.00	3,530.00	3,530.00	58.83%	2,470.00	41.17%
S	01	00	0004			2	2	8	6	01	Eventos generales	1102	20	1955	100	655,000.00	0.00	655,000.00	10,850.80	24,036.50	34,887.30	5.33%	620,112.70	94.67%
S	01	00	0004			2	2	8	6	01	Eventos generales	1102	30	9995	102	1,550,000.00	-500,000.00	1,050,000.00	217,221.80	359,395.40	576,617.20	54.92%	473,382.80	45.08%
S	01	00	0004			2	2	8	7	01	Estudio de ingeniería, arquitectura, investigaciones y análisis	1102	20	1955	100	28,350,000.00	-25,602,000.00	2,748,000.00	332,333.43	0.00	332,333.43	12.09%	2,415,666.57	87.91%
S	01	00	0004			2	2	8	7	01	Estudio de ingeniería, arquitectura, investigaciones y análisis	1102	40	9992	120	3,000,000.00	-3,000,000.00	0.00	0.00	0.00	0.00	0.00%	0.00	0.00%
S	01	00	0004			2	2	8	7	03	Servicios de contabilidad y auditoría	1102	20	1955	100	0.00	200,000.00	200,000.00	82,600.00	82,600.00	165,200.00	82.60%	34,800.00	17.40%
S	01	00	0004			2	2	8	7	04	Servicios de capacitación	1102	20	1955	100	0.00	1,600,000.00	1,600,000.00	1,305,655.00	148,320.00	1,453,975.00	90.87%	146,025.00	9.13%
S	01	00	0004			2	2	8	7	06	Otros servicios (técnicos profesionales)	1102	20	1955	100	0.00	500,000.00	500,000.00	408,600.00	29,900.00	438,700.00	87.74%	61,300.00	12.26%

MINISTERIO DE HACIENDA
DIRECCION GENERAL DE PRESUPUESTO
EJECUCION TRIMESTRAL DE LOS GASTOS Y APLICACIONES FINANCIERAS POR DESTINO DE FONDOS Y ESTRUCTURA PROGRAMATICA
CORRESPONDIENTE AL TERCER TRIMESTRE: JULIO/SEPTIEMBRE DEL AÑO 2015

CODIGO DEL CAPITULO 7021

DENOMINACION AYUNTAMIENTO DE SANTO DOMINGO ESTE (ASDE)

Destino de Fondos	Estructura Programática					Clasificador del Gasto						Presupuesto			Devengado				Balance Disponible	% Balance Disponible				
	Partido No Asign. Prog.	Prog.	Proy.	Azi/Obra	Codigo SNIP	Tipo	Obj.	Cta.	Subcta.	Aux.	Denominación del Gasto	Función	Fuente de Financ.	Fuente Específica	Organismo Financ.	Original	Modificaciones	Vigente			Acumulado Anterior	Trimestre	A la Fecha	% Devengado a la Fecha
1	2	3	4	5	6	7	8	9	10	11	12	13	14	15	16	17	18	19 = 17 + 0 - 18	20	21	22 = 20 + 21	23 = 22 / 19	24 = 19 - 22	25 = 24 / 19
S	01	00	0004			2	2	8	7	06	Otros servicios (Técnicos profesionales)	1102	20	1955	100	0.00	21,402,000.00	21,402,000.00	9,506,227.01	6,843,632.63	16,349,859.64	76.39%	5,052,140.36	23.61%
S	01	00	0004			2	2	8	8	01	Impuestos	1102	20	1955	100	900,000.00	0.00	900,000.00	98,010.00	74,000.00	172,010.00	19.11%	727,990.00	80.89%
S	01	00	0004			2	3	1	1	01	Alimentos y bebidas para personas	1102	20	1955	100	305,000.00	0.00	305,000.00	49,964.40	125,623.30	175,587.70	57.57%	129,412.30	42.43%
S	01	00	0004			2	3	1	1	01	Alimentos y bebidas para personas	1102	30	9995	102	2,500,000.00	1,000,000.00	3,500,000.00	2,339,166.81	160,339.90	2,499,506.71	71.41%	1,000,493.29	28.59%
S	01	00	0004			2	3	1	3	02	Productos Agrícolas	1102	20	1955	100	60,000.00	-20,000.00	40,000.00	0.00	0.00	0.00	0.00%	40,000.00	100.00%
S	01	00	0004			2	3	1	3	03	Productos Forestales	1102	20	1955	100	0.00	220,000.00	220,000.00	112,382.00	31,053.95	143,435.95	65.20%	76,564.05	34.80%
S	01	00	0004			2	3	1	4	01	Madera, corcho y sus manufacturas	1102	30		102	0.00	500,000.00	500,000.00	0.00	0.00	0.00	0.00%	500,000.00	100.00%
S	01	00	0004			2	3	2	2	01	Acabados textiles	1102	20	1955	100	10,000.00	400,000.00	410,000.00	5,637.37	2,265.43	7,902.80	1.93%	402,097.20	98.07%
S	01	00	0004			2	3	2	3	01	Prendas de vestir	1102	20	1955	100	450,000.00	200,000.00	650,000.00	380,609.00	0.00	380,609.00	58.56%	269,391.00	41.44%
S	01	00	0004			2	3	3	1	01	Papel de escritorio	1102	20	1955	100	80,000.00	0.00	80,000.00	2,629.00	5,242.93	7,871.93	9.84%	72,128.07	90.16%
S	01	00	0004			2	3	3	2	01	Productos de papel y cartón	1102	20		100	0.00	100,000.00	100,000.00	0.00	0.00	0.00	0.00%	100,000.00	100.00%
S	01	00	0004			2	3	4	1	01	Productos medicinales	1102	20	1955	100	50,000.00	0.00	50,000.00	1,027.50	499.00	1,526.50	3.05%	48,473.50	96.95%
S	01	00	0004			2	3	5	4	01	Artículos de caucho	1102	20	1955	100	5,000.00	0.00	5,000.00	0.00	0.00	0.00	0.00%	5,000.00	100.00%
S	01	00	0004			2	3	5	5	01	Artículos de plástico	1102	20	1955	100	390,000.00	50,000.00	440,000.00	315,439.56	29,824.18	345,263.74	78.47%	94,736.26	21.53%
S	01	00	0004			2	3	6	1	01	Productos de cemento	1102	20		100	0.00	250,000.00	250,000.00	92,705.35	42,758.43	135,463.78	54.19%	114,536.22	45.81%
S	01	00	0004			2	3	6	1	01	Productos de cemento	1102	20	1955	100	5,000.00	500,000.00	505,000.00	2,991.99	884.12	3,976.11	0.79%	501,023.89	99.21%
S	01	00	0004			2	3	6	1	03	Productos de asbestos	1102	20	1955	100	4,000.00	0.00	4,000.00	0.00	0.00	0.00	0.00%	4,000.00	100.00%
S	01	00	0004			2	3	6	2	01	Productos de vidrio	1102	20	1955	100	200,000.00	0.00	200,000.00	0.00	0.00	0.00	0.00%	200,000.00	100.00%
S	01	00	0004			2	3	6	3	01	Productos ferrosos	1102	30	9996	102	600,000.00	-200,000.00	400,000.00	34,267.26	8,850.00	43,117.26	10.78%	356,882.74	89.22%
S	01	00	0004			2	3	6	3	02	Productos no ferrosos	1102	30	9996	102	0.00	200,000.00	200,000.00	0.00	33,040.00	33,040.00	16.52%	166,960.00	83.48%
S	01	00	0004			2	3	6	3	04	Herramientas menores	1102	20	1955	100	0.00	300,000.00	300,000.00	150,507.76	108,000.61	258,508.37	86.17%	41,491.63	13.83%
S	01	00	0004			2	3	6	3	06	Accesorios de metal	1102	20		100	0.00	100,000.00	100,000.00	0.00	1,829.00	1,829.00	1.83%	98,171.00	98.17%
S	01	00	0004			2	3	6	4	01	Minerales metalíferos	1102	20	1955	100	3,000.00	0.00	3,000.00	0.00	0.00	0.00	0.00%	3,000.00	100.00%
S	01	00	0004			2	3	6	4	04	Piedra, arcilla y arena	1102	20		100	0.00	250,000.00	250,000.00	12,336.20	793.32	13,129.52	5.25%	236,870.48	94.75%
S	01	00	0004			2	3	7	1	01	Gasolina	1102	20	1955	100	10,000,000.00	2,800,000.00	12,800,000.00	7,974,234.80	1,471,840.00	9,446,074.80	73.80%	3,353,925.20	26.20%
S	01	00	0004			2	3	7	1	01	Gasolina	1102	30	9995	102	7,000,000.00	-1,000,000.00	6,000,000.00	12,213.60	3,373,950.00	3,386,163.60	56.44%	2,613,836.40	43.56%
S	01	00	0004			2	3	7	1	04	Gas GLP	1102	20	1955	100	0.00	100,000.00	100,000.00	20,307.83	8,848.98	29,156.81	29.15%	70,845.39	70.85%
S	01	00	0004			2	3	7	1	05	Aceites y Grasas	1102	20	1955	100	0.00	100,000.00	100,000.00	40,149.57	56,215.30	96,364.87	96.36%	3,835.13	3.84%
S	01	00	0004			2	3	7	2	01	Productos explosivos y pirotecnia	1102	20	1955	100	300,000.00	-100,000.00	200,000.00	0.00	0.00	0.00	0.00%	200,000.00	100.00%
S	01	00	0004			2	3	7	2	02	Productos fotoquímicos	1102	30	9995	102	0.00	100,000.00	100,000.00	36,227.73	53,307.68	89,535.41	89.54%	10,464.59	10.46%
S	01	00	0004			2	3	7	2	03	Productos químicos de uso personal	1102	20	1955	100	0.00	200,000.00	200,000.00	644.35	908.06	1,552.41	0.78%	198,447.59	99.22%
S	01	00	0004			2	3	7	2	05	Insecticidas, fumigantes y otros	1102	30	9995	102	0.00	100,000.00	100,000.00	12,446.56	0.00	12,446.56	12.45%	87,553.44	87.55%
S	01	00	0004			2	3	7	2	06	Pinturas, lacas, barnices, dibujantes y absorbentes para p	1102	30	9995	102	0.00	1,300,000.00	1,300,000.00	491,803.49	202,993.97	694,802.46	53.45%	605,197.54	46.55%
S	01	00	0004			2	3	9	1	01	Material para empleo	1102	20	1955	100	500,000.00	400,000.00	900,000.00	104,909.47	51,446.60	156,356.07	17.37%	743,643.93	82.63%
S	01	00	0004			2	3	9	2	01	Útiles de escritorio, oficina informática y de enseñanza	1102	20	1955	100	5,210,000.00	-300,000.00	4,910,000.00	1,599,795.11	576,135.15	2,175,930.26	44.32%	2,734,069.74	55.68%

MINISTERIO DE HACIENDA
DIRECCION GENERAL DE PRESUPUESTO
EJECUCION TRIMESTRAL DE LOS GASTOS Y APLICACIONES FINANCIERAS POR DESTINO DE FONDOS Y ESTRUCTURA PROGRAMATICA
CORRESPONDIENTE AL TERCER TRIMESTRE: JULIO/SEPTIEMBRE DEL AÑO 2015

CODIGO DEL CAPITULO 7021

DENOMINACION AYUNTAMIENTO DE SANTO DOMINGO ESTE (ASDE)

Destino de Fondos	Estructura Programática					Clasificador del Gasto						Presupuesto			Devenido				Balance Disponible	% Balance Disponible				
	Partidas No Asign. Prog.	Prog.	Proy.	Asi. Obra	Código SNIP	Tipo	Obj.	Clas.	Subcta.	Aux.	Denominación del Gasto	Función	Fuente de Financ.	Fuente Específica	Organismo Financ.	Original	Modificaciones	Vigente			Acumulado Anterior	Trimestre	A la Fecha	% Devenido a la Fecha
1	2	3	4	5	6	7	8	9	10	11	12	13	14	15	16	17	18	19 = 17 + 0 - 18	20	21	22 = 20 + 21	23 = 22 / 19	24 = 19 - 22	25 = 24 / 19
S	01	00	0004			2	3	9	3	01	Utiles menores m?dicos quir?rgicos	1102	20	100		0.00	150,000.00	150,000.00	0.00	31,740.00	31,740.00	21.16%	118,260.00	78.84%
S	01	00	0004			2	3	9	5	01	Utiles de cocina y comedor	1102	20	1955	100	210,000.00	100,000.00	310,000.00	96,316.80	62,425.34	158,742.14	51.21%	151,257.86	48.79%
S	01	00	0004			2	3	9	6	01	Productos eléctricos y afines	1102	20	1955	100	130,600.00	900,000.00	1,030,600.00	268,275.33	382,529.75	650,805.08	63.18%	379,194.92	36.82%
S	01	00	0004			2	3	9	8	01	Otros repuestos y accesorios menores	1102	20	1955	100	65,000.00	0.00	65,000.00	0.00	0.00	0.00	0.00%	65,000.00	100.00%
S	01	00	0004			2	3	9	8	01	Otros repuestos y accesorios menores	1102	30	9995	102	1,000,000.00	400,000.00	1,400,000.00	451,621.65	336,439.55	788,061.20	56.29%	611,938.80	43.71%
S	01	00	0005								GESTIÓN URBANA, PLANEACIÓN Y REGULACI?					6,125,000.00	-200,000.00	5,925,000.00	3,365,000.04	2,056,492.30	5,421,492.34	91.5%	503,507.66	8.5%
S	01	00	0005			2	2	5	4	01	Alquileres de equipos de transporte, tracción y elevación	1102	20	1955	100	4,550,000.00	-200,000.00	4,350,000.00	3,224,600.04	1,116,400.00	4,341,000.04	99.79%	8,999.96	0.21%
S	01	00	0005			2	2	5	4	01	Alquileres de equipos de transporte, tracción y elevación	1102	40	9992	120	1,500,000.00	0.00	1,500,000.00	140,400.00	940,092.30	1,080,492.30	72.03%	419,507.70	27.97%
S	01	00	0005			2	2	8	6	01	Eventos generales	1102	20	1955	100	20,000.00	0.00	20,000.00	0.00	0.00	0.00	0.00%	20,000.00	100.00%
S	01	00	0005			2	3	1	1	01	Alimentos y bebidas para personas	1102	20	1955	100	25,000.00	0.00	25,000.00	0.00	0.00	0.00	0.00%	25,000.00	100.00%
S	01	00	0005			2	3	9	8	01	Otros repuestos y accesorios menores	1102	20	1955	100	30,000.00	0.00	30,000.00	0.00	0.00	0.00	0.00%	30,000.00	100.00%
S	01	00	0006								FORMULACIÓN DE PLANES, PROYECTOS Y PROG					10,000.00	0.00	10,000.00	0.00	0.00	0.00	0.0%	10,000.00	100.0%
S	01	00	0006			2	2	8	6	01	Eventos generales	1102	20	1955	100	10,000.00	0.00	10,000.00	0.00	0.00	0.00	0.00%	10,000.00	100.00%
S	12										GESTIÓN Y ADMINISTRACIÓN DE SERVICIOS PÚ					302,945,468.00	-42,910,000.00	260,035,468.00	101,185,093.88	84,677,751.86	185,862,845.74	71.5%	74,172,622.26	28.5%
S	12	00	0001								ADMINISTRACIÓN DE LOS SERVICIOS PÚBLIC					11,000.00	0.00	11,000.00	0.00	0.00	0.00	0.0%	11,000.00	100.0%
S	12	00	0001			2	2	8	6	01	Eventos generales	1102	20	1955	100	6,000.00	0.00	6,000.00	0.00	0.00	0.00	0.00%	6,000.00	100.00%
S	12	00	0001			2	3	9	8	01	Otros repuestos y accesorios menores	1102	20	1955	100	5,000.00	0.00	5,000.00	0.00	0.00	0.00	0.00%	5,000.00	100.00%
S	12	00	0002								ORNATO Y SANEAMIENTO DE CALLES, PLAZAS Y					15,095,000.00	800,000.00	15,895,000.00	4,297,572.61	7,097,515.83	11,395,088.44	71.7%	4,499,911.56	28.3%
S	12	00	0002			2	2	5	4	01	Alquileres de equipos de transporte, tracción y elevación	3201	20	1955	100	10,444,141.00	-1,900,000.00	8,544,141.00	2,623,253.38	5,866,319.03	8,489,572.41	99.36%	54,568.59	0.64%
S	12	00	0002			2	2	5	4	01	Alquileres de equipos de transporte, tracción y elevación	3201	40	9992	120	1,055,859.00	0.00	1,055,859.00	364,533.36	676,795.78	1,041,329.14	98.62%	14,529.86	1.38%
S	12	00	0002			2	2	7	2	01	Mantenimiento y reparación de muebles y equipos de oficina	3201	20	1955	100	10,000.00	0.00	10,000.00	0.00	0.00	0.00	0.00%	10,000.00	100.00%
S	12	00	0002			2	2	8	6	01	Eventos generales	3201	20	1955	100	15,000.00	0.00	15,000.00	0.00	0.00	0.00	0.00%	15,000.00	100.00%
S	12	00	0002			2	2	8	9	04	Otros gastos por indemnizaciones y compensaciones	3201	20		100	0.00	100,000.00	100,000.00	3,500.00	15,579.82	19,079.82	19.08%	80,920.18	80.92%
S	12	00	0002			2	3	1	3	01	Productos pecuarios	3201	20	1955	100	200,000.00	-100,000.00	100,000.00	0.00	0.00	0.00	0.00%	100,000.00	100.00%
S	12	00	0002			2	3	2	1	01	Hilados y telas	3201	20		100	0.00	100,000.00	100,000.00	0.00	49,560.00	49,560.00	49.56%	50,440.00	50.44%
S	12	00	0002			2	3	2	2	01	Acabados textiles	3201	20	1955	100	300,000.00	0.00	300,000.00	5,915.10	0.00	5,915.10	1.97%	294,084.90	98.03%
S	12	00	0002			2	3	2	4	01	Calzados	3201	20	1955	100	200,000.00	0.00	200,000.00	0.00	164,610.00	164,610.00	82.31%	35,390.00	17.70%
S	12	00	0002			2	3	6	1	01	Productos de cemento	3201	20	1955	100	50,000.00	0.00	50,000.00	15,623.40	0.00	15,623.40	31.25%	34,376.60	68.75%
S	12	00	0002			2	3	6	1	02	Productos de cal	3201	20	1955	100	50,000.00	0.00	50,000.00	0.00	0.00	0.00	0.00%	50,000.00	100.00%
S	12	00	0002			2	3	6	2	01	Productos de vidrio	3201	20	1955	100	50,000.00	0.00	50,000.00	0.00	0.00	0.00	0.00%	50,000.00	100.00%
S	12	00	0002			2	3	6	3	01	Productos ferrosos	3201	20	1955	100	400,000.00	0.00	400,000.00	0.00	96,205.40	96,205.40	24.05%	303,794.60	75.95%
S	12	00	0002			2	3	6	3	04	Herramientas menores	3201	20		100	0.00	200,000.00	200,000.00	0.00	32,733.20	32,733.20	16.37%	167,266.80	83.63%
S	12	00	0002			2	3	6	4	04	Piedra, arcilla y arena	3201	20		100	0.00	100,000.00	100,000.00	0.00	0.00	0.00	0.00%	100,000.00	100.00%
S	12	00	0002			2	3	7	1	01	Gasolina	3201	20	1955	100	800,000.00	0.00	800,000.00	0.00	0.00	0.00	0.00%	800,000.00	100.00%

MINISTERIO DE HACIENDA
DIRECCION GENERAL DE PRESUPUESTO
EJECUCION TRIMESTRAL DE LOS GASTOS Y APLICACIONES FINANCIERAS POR DESTINO DE FONDOS Y ESTRUCTURA PROGRAMATICA
CORRESPONDIENTE AL TERCER TRIMESTRE: JULIO/SEPTIEMBRE DEL AÑO 2015

CODIGO DEL CAPITULO **7021**

DENOMINACION **AYUNTAMIENTO DE SANTO DOMINGO ESTE (ASDE)**

Destino de Fondos	Estructura Programatica					Clasificador del Gasto											Presupuesto			Devengado				Balanco Disponible	% Balanco Disponible
	Partido No Asign. Prog.	Prog.	Proy.	Act/Obra	Cod go SNP	Tipo	Obj.	Cta.	Subcta.	Aux.	Denominación del Gasto	Función	Fuente de Financ.	Fuente Especifica	Organismo Financ.	Original	Modificaciones	Vigente	Acumulado Anterior	Trimestre	A la Fecha	% Devengado a la Fecha	24 = 19 + 22		
1	2	3	4	5	6	7	8	9	10	11	12	13	14	15	16	17	18	19 = 17 + 0 + 18	20	21	22 = 20 + 21	23 = 22 / 19	24 = 19 + 22	25 = 24 / 19	
S	12	00	0002			2	3	7	2	01	Productos explosivos y pirotecnia	3201	20	1955	100	200,000.00	0.00	200,000.00	0.00	0.00	0.00	0.00%	200,000.00	100.00%	
S	12	00	0002			2	3	7	2	04	Abonos y fertilizantes	3201	20	1955	100	0.00	0.00	0.00	0.00	0.00	0.00	0.00%	0.00	0.00%	
S	12	00	0002			2	3	7	2	06	Pinturas, lacas, barnices, diluyentes y absorbentes para pintura	3201	20		100	0.00	2,200,000.00	2,200,000.00	616,964.90	0.00	616,964.90	28.04%	1,583,035.10	71.96%	
S	12	00	0002			2	3	9	1	01	Materiales para limpieza	3201	20	1955	100	350,000.00	0.00	350,000.00	0.00	64,380.80	64,380.80	18.39%	285,619.20	81.61%	
S	12	00	0002			2	3	9	5	01	Utiles de cocina y comedor	3201	20	1955	100	50,000.00	0.00	50,000.00	0.00	0.00	0.00	0.00%	50,000.00	100.00%	
S	12	00	0002			2	3	9	6	01	Productos eléctricos y afines	3201	20	1955	100	900,000.00	0.00	900,000.00	660,896.47	95,023.20	755,919.67	83.99%	144,080.33	16.01%	
S	12	00	0002			2	3	9	8	01	Otros repuestos y accesorios menores	3201	20	1955	100	20,000.00	100,000.00	120,000.00	6,886.00	36,308.60	43,194.60	36.00%	76,805.40	64.00%	
S	12	00	0003								MANEJO DE RESIDUOS SÓLIDOS					260,788,083.00	-53,062,000.00	207,724,083.00	92,916,638.29	75,772,465.16	168,689,103.45	81.2%	39,034,979.55	18.8%	
S	12	00	0003			2	1	1	2	06	Journal	3202	20	1955	100	11,939,083.00	-11,860,000.00	79,083.00	0.00	0.00	0.00	0.00%	79,083.00	100.00%	
S	12	00	0003			2	2	1	8	01	Recolección de residuos sólidos	3202	20	1955	100	150,000,000.00	-38,050,000.00	111,950,000.00	71,388,134.14	39,190,332.58	110,578,466.72	98.77%	1,371,533.28	1.23%	
S	12	00	0003			2	2	1	8	01	Recolección de residuos sólidos	3202	30	9995	102	15,000,000.00	0.00	15,000,000.00	37,800.00	14,020,543.74	14,058,343.74	93.72%	941,656.26	6.28%	
S	12	00	0003			2	2	1	8	01	Recolección de residuos sólidos	3202	30	9999	102	12,000,000.00	4,500,000.00	16,500,000.00	0.00	16,226,084.67	16,226,084.67	98.34%	273,915.33	1.66%	
S	12	00	0003			2	2	2	2	01	Impresión y encuademación	3202	20	1955	100	10,000.00	0.00	10,000.00	0.00	0.00	0.00	0.00%	10,000.00	100.00%	
S	12	00	0003			2	2	5	4	01	Alquileres de equipos de transporte, tracción y elevación	3202	20	1955	100	6,696,948.00	-462,000.00	6,234,948.00	2,771,451.65	3,440,962.30	6,212,413.95	99.64%	22,535.05	0.36%	
S	12	00	0003			2	2	5	4	01	Alquileres de equipos de transporte, tracción y elevación	3202	30	9996	102	303,051.00	0.00	303,051.00	106,600.00	137,800.06	244,400.06	80.65%	58,650.94	19.35%	
S	12	00	0003			2	2	5	5	01	Alquiler de tierras	3202	30	9995	102	1,500,000.00	0.00	1,500,000.00	480,000.00	0.00	480,000.00	32.00%	1,020,000.00	68.00%	
S	12	00	0003			2	2	5	8	01	Otros alquileres	3202	20	1955	100	20,000.00	0.00	20,000.00	0.00	0.00	0.00	0.00%	20,000.00	100.00%	
S	12	00	0003			2	2	7	2	01	Mantenimiento y reparación de muebles y equipos de oficina	3202	20	1955	100	10,000.00	0.00	10,000.00	0.00	0.00	0.00	0.00%	10,000.00	100.00%	
S	12	00	0003			2	2	7	2	01	Mantenimiento y reparación de muebles y equipos de oficina	3202	30	9995	102	20,000,000.00	-1,800,000.00	18,200,000.00	0.00	0.00	0.00	0.00%	18,200,000.00	100.00%	
S	12	00	0003			2	2	8	6	01	Eventos generales	3202	20	1955	100	40,000.00	0.00	40,000.00	2,276.20	0.00	2,276.20	5.69%	37,723.80	94.31%	
S	12	00	0003			2	3	1	1	01	Alimentos y bebidas para personas	3202	30	9995	102	110,000.00	0.00	110,000.00	439.00	59,178.71	59,613.71	54.19%	50,388.29	45.81%	
S	12	00	0003			2	3	3	1	01	Papel de escritorio	3202	20	1955	100	2,000.00	0.00	2,000.00	0.00	0.00	0.00	0.00%	2,000.00	100.00%	
S	12	00	0003			2	3	4	1	01	Productos medicinales	3202	20	1955	100	3,000.00	0.00	3,000.00	0.00	0.00	0.00	0.00%	3,000.00	100.00%	
S	12	00	0003			2	3	6	3	01	Productos ferrosos	3202	20	1955	100	240,000.00	0.00	240,000.00	0.00	0.00	0.00	0.00%	240,000.00	100.00%	
S	12	00	0003			2	3	7	1	02	Gasoil	3202	30	9996	102	34,000,000.00	-5,390,000.00	28,610,000.00	11,438,403.80	2,697,563.10	14,135,966.90	49.41%	14,474,033.10	50.59%	
S	12	00	0003			2	3	7	2	01	Productos explosivos y pirotecnia	3202	20	1955	100	570,000.00	0.00	570,000.00	0.00	0.00	0.00	0.00%	570,000.00	100.00%	
S	12	00	0003			2	3	9	1	01	Materiales para limpieza	3202	30	9996	102	8,000,000.00	0.00	8,000,000.00	6,370,559.80	0.00	6,370,559.80	79.63%	1,629,440.20	20.37%	
S	12	00	0003			2	3	9	2	01	Utiles de escritorio, oficina informática y de enseñanza	3202	20	1955	100	7,000.00	0.00	7,000.00	0.00	0.00	0.00	0.00%	7,000.00	100.00%	
S	12	00	0003			2	3	9	8	01	Otros repuestos y accesorios menores	3202	20	1955	100	335,000.00	0.00	335,000.00	320,977.70	0.00	320,977.70	95.81%	14,022.30	4.19%	
S	12	00	0004								SUPERVISIÓN Y ADMINISTRACIÓN DE CEMENT					95,000.00	0.00	95,000.00	0.00	33,276.00	33,276.00	35.0%	61,724.00	65.0%	
S	12	00	0004			2	3	1	1	01	Alimentos y bebidas para personas	3101	30	9996	102	50,000.00	0.00	50,000.00	0.00	33,276.00	33,276.00	66.55%	16,724.00	33.45%	
S	12	00	0004			2	3	9	1	01	Materiales para limpieza	3101	20	1955	100	25,000.00	0.00	25,000.00	0.00	0.00	0.00	0.00%	25,000.00	100.00%	
S	12	00	0004			2	3	9	8	01	Otros repuestos y accesorios menores	3101	20	1955	100	20,000.00	0.00	20,000.00	0.00	0.00	0.00	0.00%	20,000.00	100.00%	
S	12	00	0005								ADMINISTRACIÓN Y REPARACIÓN DE UNIDADE					25,108,385.00	5,000,000.00	30,108,385.00	2,812,215.98	1,059,001.87	3,871,217.85	12.9%	26,237,167.15	87.1%	
S	12	00	0005			2	2	2	2	01	Impresión y encuademación	2102	20	1955	100	25,000.00	0.00	25,000.00	4,189.56	0.00	4,189.56	16.76%	20,810.44	83.24%	

MINISTERIO DE HACIENDA
DIRECCION GENERAL DE PRESUPUESTO
EJECUCION TRIMESTRAL DE LOS GASTOS Y APLICACIONES FINANCIERAS POR DESTINO DE FONDOS Y ESTRUCTURA PROGRAMATICA
CORRESPONDIENTE AL TERCER TRIMESTRE: JULIO/SEPTIEMBRE DEL AÑO 2015

CODIGO DEL CAPITULO 7021

DENOMINACION AYUNTAMIENTO DE SANTO DOMINGO ESTE (ASDE)


Destino de Fondos	Estructura Programatica					Clasificador del Gasto						Presupuesto			Devengado				Balance Disponible	% Balance Disponible				
	Prog. No. Asign. Prog.	Prog.	Proy.	Act/Obra	Cod. go SR/TP	Tipo	Obj.	Cta.	Subcta.	Aux.	Denominación del Gasto	Función	Fuente de Financ.	Fuente Espec.	Organismo Financ.	Original	Modificaciones	Vigente			Acumulado Anterior	Trimestre	A la Fecha	% Devengado a la Fecha
1	2	3	4	5	6	7	8	9	10	11	12	13	14	15	16	17	18	19 = 17 + 0 + 18	20	21	22 = 20 + 21	23 = 22 / 19	24 = 19 - 22	25 = 24 / 19
S	12	00	0005			2	2	5	4	01	Alquileres de equipos de transporte, tracción y elevación	2102	20	1955	100	50,000.00	0.00	50,000.00	0.00	0.00	0.00	0.00%	50,000.00	100.00%
S	12	00	0005			2	2	7	2	01	Mantenimiento y reparación de muebles y equipos de oficina	2102	30	9996	102	3,000,000.00	-2,000,000.00	1,000,000.00	0.00	0.00	0.00	0.00%	1,000,000.00	100.00%
S	12	00	0005			2	2	7	2	06	Mantenimiento y reparación de equipos de transporte, tracción y elevación	2102	30	9996	102	0.00	3,500,000.00	3,500,000.00	1,442,553.52	33,512.00	1,476,065.52	42.17%	2,023,934.48	57.83%
S	12	00	0005			2	2	8	6	01	Eventos generales	2102	30	9999	102	300,000.00	-100,000.00	200,000.00	0.00	0.00	0.00	0.00%	200,000.00	100.00%
S	12	00	0005			2	2	8	7	01	Estudio de ingeniería, arquitectura, investigaciones y análisis	2102	20	1955	100	150,000.00	0.00	150,000.00	0.00	0.00	0.00	0.00%	150,000.00	100.00%
S	12	00	0005			2	3	1	1	01	Alimentos y bebidas para personas	2102	20	1955	100	250,000.00	0.00	250,000.00	0.00	240,304.09	240,304.09	96.12%	9,695.91	3.88%
S	12	00	0005			2	3	5	3	01	Llantas y neumáticos	2102	20	1955	100	500,000.00	5,100,000.00	5,600,000.00	183,552.00	37,370.00	220,922.00	3.95%	5,379,078.00	96.05%
S	12	00	0005			2	3	5	5	01	Artículos de plástico	2102	20	1955	100	5,000.00	0.00	5,000.00	0.00	0.00	0.00	0.00%	5,000.00	100.00%
S	12	00	0005			2	3	6	3	01	Productos forrosos	2102	20	1955	100	50,000.00	0.00	50,000.00	2,230.00	0.00	2,230.00	4.46%	47,770.00	95.54%
S	12	00	0005			2	3	7	1	02	Gasoil	2102	20	1955	100	20,518,385.00	-6,000,000.00	14,518,385.00	0.00	269,973.60	269,973.60	1.86%	14,248,411.40	98.14%
S	12	00	0005			2	3	7	1	05	Aceites y Grasas	2102	20	1955	100	0.00	1,060,000.00	1,060,000.00	769,508.26	36,816.00	806,324.26	76.07%	253,675.74	23.93%
S	12	00	0005			2	3	7	1	06	Lubricantes	2102	20	1955	100	0.00	1,000,000.00	1,000,000.00	40,918.00	286,474.50	327,392.50	32.74%	672,607.50	67.26%
S	12	00	0005			2	3	7	2	01	Productos explosivos y pirotecnia	2102	20	1955	100	60,000.00	-60,000.00	0.00	0.00	0.00	0.00	0.00%	0.00	0.00%
S	12	00	0005			2	3	9	2	01	Utiles de escritorio, oficina informática y de enseñanza	2102	20	1955	100	50,000.00	0.00	50,000.00	0.00	0.00	0.00	0.00%	50,000.00	100.00%
S	12	00	0005			2	3	9	6	01	Productos eléctricos y afines	2102	20	1955	100	50,000.00	1,000,000.00	1,050,000.00	14,240.00	0.00	14,240.00	1.36%	1,035,760.00	98.64%
S	12	00	0005			2	3	9	8	01	Otros repuestos y accesorios menores	2102	20	1955	100	100,000.00	1,500,000.00	1,600,000.00	355,024.64	154,551.08	509,575.32	31.85%	1,090,423.68	68.15%
S	12	00	0006								SEGURIDAD Y VIGILANCIA CIUDADANA					1,950,000.00	4,352,000.00	6,202,000.00	1,158,667.00	715,493.00	1,874,160.00	30.2%	4,327,840.00	69.8%
S	12	00	0006			2	3	1	1	01	Alimentos y bebidas para personas	1401	30	9995	102	1,200,000.00	1,000,000.00	2,200,000.00	1,158,667.00	14,888.00	1,173,555.00	53.34%	1,028,465.00	46.66%
S	12	00	0006			2	3	2	2	01	Acabados textiles	1401	20	1955	100	400,000.00	650,000.00	1,050,000.00	0.00	0.00	0.00	0.00%	1,050,000.00	100.00%
S	12	00	0006			2	3	2	3	01	Prendas de vestir	1401	20	1955	100	0.00	600,000.00	600,000.00	0.00	0.00	0.00	0.00%	600,000.00	100.00%
S	12	00	0006			2	3	2	4	01	Calzados	1401	20	1955	100	250,000.00	1,162,000.00	1,412,000.00	0.00	411,525.00	411,525.00	29.14%	1,000,475.00	70.86%
S	12	00	0006			2	3	9	8	01	Otros repuestos y accesorios menores	3202	20	1955	100	0.00	940,000.00	940,000.00	0.00	289,100.00	289,100.00	30.76%	650,900.00	69.24%
S	13	00									SANEAMIENTO AMBIENTAL Y FORESTA					1,130,000.00	0.00	1,130,000.00	0.00	0.00	0.00	0.0%	1,130,000.00	100.0%
S	13	00	0001								PRESERVACIÓN DEL MEDIO AMBIENTE Y CONTR					1,130,000.00	0.00	1,130,000.00	0.00	0.00	0.00	0.0%	1,130,000.00	100.0%
S	13	00	0001			2	2	1	1	01	Radiocomunicación	3204	20	1955	100	150,000.00	0.00	150,000.00	0.00	0.00	0.00	0.00%	150,000.00	100.00%
S	13	00	0001			2	2	2	1	01	Publicidad y propaganda	3204	20	1955	100	80,000.00	0.00	80,000.00	0.00	0.00	0.00	0.00%	80,000.00	100.00%
S	13	00	0001			2	2	8	7	01	Estudio de ingeniería, arquitectura, investigaciones y análisis	3204	30	9998	102	900,000.00	0.00	900,000.00	0.00	0.00	0.00	0.00%	900,000.00	100.00%
S	15	00									FOMENTO DE LA CULTURA, DEPORTE Y RECREAC					30,000.00	0.00	30,000.00	0.00	0.00	0.00	0.0%	30,000.00	100.0%
S	15	00	0002								DESARROLLO DE EVENTOS DEPORTIVOS Y RECRE					30,000.00	0.00	30,000.00	0.00	0.00	0.00	0.0%	30,000.00	100.0%
S	15	00	0002			2	2	8	6	01	Eventos generales	4302	20	1955	100	20,000.00	0.00	20,000.00	0.00	0.00	0.00	0.00%	20,000.00	100.00%
S	15	00	0002			2	3	9	8	01	Otros repuestos y accesorios menores	4302	20	1955	100	10,000.00	0.00	10,000.00	0.00	0.00	0.00	0.00%	10,000.00	100.00%
S	16	00									PROMOCION Y PARTICIPACION COMUNITARIA					90,000.00	0.00	90,000.00	0.00	0.00	0.00	0.0%	90,000.00	100.0%
S	16	00	0001								FOMENTO, COORDINACIÓN Y REGISTRO DE LAS					90,000.00	0.00	90,000.00	0.00	0.00	0.00	0.0%	90,000.00	100.0%
S	16	00	0001			2	2	8	6	01	Eventos generales	4102	20	1955	100	50,000.00	0.00	50,000.00	0.00	0.00	0.00	0.00%	50,000.00	100.00%

MINISTERIO DE HACIENDA
DIRECCION GENERAL DE PRESUPUESTO
EJECUCION TRIMESTRAL DE LOS GASTOS Y APLICACIONES FINANCIERAS POR DESTINO DE FONDOS Y ESTRUCTURA PROGRAMATICA
CORRESPONDIENTE AL TERCER TRIMESTRE: JULIO/SEPTIEMBRE DEL AÑO 2015

CODIGO DEL CAPITULO 7021

DENOMINACION AYUNTAMIENTO DE SANTO DOMINGO ESTE (ASDE)

Destino de Fondos	Estructura Programatica					Clasificador del Gasto						Presupuesto			Devengado				Balance Disponible	% Balance Disponible				
	Partidas No Asign. Prog.	Prog.	Proy.	Act/Obra	Codigo SNIP	Tipo	Obj.	Cta.	Subcta.	Aux.	Denominación del Gasto	Función	Fuente de Financ.	Fuente Especifica	Organismo Financiador	Original	Modificaciones	Vigente			Acumulado Anterior	Trimestre	A la Fecha	% Devengado a la Fecha
1	2	3	4	5	6	7	8	9	10	11	12	13	14	15	16	17	18	19 = 17 + 0 - 18	20	21	22 = 20 + 21	23 = 22 / 19	24 = 19 - 22	25 = 24 / 19
S	16	00	0001			2	3	9	8	01	Otros repuestos y accesorios menores	4102	20	1955	100	40,000.00	0.00	40,000.00	0.00	0.00	0.00	0.00%	40,000.00	100.00%
S	96										DEUDA PUBLICA Y OTRAS OPERACIONES FINANCIERAS					100,669,038.00	32,200,000.00	132,869,038.00	131,035,868.61	554,237.67	131,590,106.28	99.0%	1,278,931.72	1.0%
S	96	00	0001								AMORTIZACIONES DE PRESTAMOS					100,669,038.00	32,200,000.00	132,869,038.00	131,035,868.61	554,237.67	131,590,106.28	99.0%	1,278,931.72	1.0%
S	96		00	0001		4	2	1	1	01	Disminución de cuentas por pagar de corto plazo internas	0000	20	1955	100	75,669,038.00	16,300,000.00	91,969,038.00	91,207,028.45	488,896.67	91,695,925.12	99.70%	273,112.88	0.30%
S	96		00	0001		4	2	1	1	01	Disminución de cuentas por pagar de corto plazo internas	0000	30	9996	102	25,000,000.00	15,900,000.00	40,900,000.00	39,828,840.16	65,341.00	39,894,181.16	97.54%	1,005,818.84	2.46%
S	98										ADM. DE CONTRIBUCIONES ESPECIALES (TRANS)					7,500,000.00	-2,300,000.00	5,200,000.00	3,450,724.08	1,069,693.60	4,520,417.68	86.9%	679,582.32	13.1%
S	98	00	0000								TRANSFERENCIAS INSTITUCIONES PUBLICAS Y					7,500,000.00	-2,300,000.00	5,200,000.00	3,450,724.08	1,069,693.60	4,520,417.68	86.9%	679,582.32	13.1%
S	98		00	0000		2	4	1	6	01	Transferencias corrientes a asociaciones sin fines de lucro	1103	30	9996	102	7,500,000.00	-2,300,000.00	5,200,000.00	3,450,724.08	1,069,693.60	4,520,417.68	86.93%	679,582.32	13.07%
TOTAL CUENTA SERVICIOS MUNICIPALES																530,256,423.00	-5,860,000.00	524,396,423.00	285,940,421.24	114,250,255.89	400,190,677.13	76.3%	124,205,745.87	23.7%



MINISTERIO DE HACIENDA
DIRECCION GENERAL DE PRESUPUESTO
EJECUCION TRIMESTRAL DE LOS GASTOS Y APLICACIONES FINANCIERAS POR DESTINO DE FONDOS Y ESTRUCTURA PROGRAMATICA
CORRESPONDIENTE AL TERCER TRIMESTRE: JULIO/SEPTIEMBRE DEL AÑO 2015

CODIGO DEL CAPITULO **7021**

DENOMINACION **AYUNTAMIENTO DE SANTO DOMINGO ESTE (ASDE)**

Destino de Fondos	Estructura Programática					Clasificador del Gasto						Presupuesto			Devengado				Balanco Disponible	% Balanco Disponible				
	Periodo de Ejecución	Proy.	Proy.	Act/Obrs	Código SNIIP	Tipo	Obj.	Cta.	Subcta.	Aux.	Denominación del Gasto	Función	Fuente de Financ.	Fuente Específica	Organismo Financ.	Original	Modificaciones	Vigente			Acumulado Anterior	Trimestre	A la Fecha	% Devengado a la Fecha
1	2	3	4	5	6	7	8	9	10	11	12	13	14	15	16	17	18	19 = 17 + 0 + 18	20	21	22 = 20 + 21	23 = 22 / 19	24 = 19 - 22	25 = 24 / 19
I	01										NORMAS, POLÍTICAS Y ADMINISTRACIÓN MUNIC					10,511,000.00	0.00	10,511,000.00	4,681,176.81	1,789,735.03	6,470,911.84	61.0%	4,140,088.18	39.0%
I	01	00	0001								NORMAS Y SEGUIMIENTOS					225,000.00	0.00	225,000.00	0.00	0.00	0.00	0.0%	225,000.00	100.0%
I	01	00	0001			2	6	1	1	01	Muebles de oficina y estantería	1101	20	1955	100	50,000.00	0.00	50,000.00	0.00	0.00	0.00	0.00%	50,000.00	100.00%
I	01	00	0001			2	6	1	3	01	Equipo computacional	1101	20	1955	100	100,000.00	0.00	100,000.00	0.00	0.00	0.00	0.00%	100,000.00	100.00%
I	01	00	0001			2	6	1	9	01	Otros mobiliarios y equipos no identificados precedentemente	1101	20	1955	100	75,000.00	0.00	75,000.00	0.00	0.00	0.00	0.00%	75,000.00	100.00%
I	01	00	0003								ADMINISTRACIÓN MUNICIPAL					3,070,000.00	0.00	3,070,000.00	1,401,261.72	466,329.22	1,867,590.94	60.8%	1,202,409.06	39.2%
I	01	00	0003			2	6	1	1	01	Muebles de oficina y estantería	1101	20	1955	100	20,000.00	0.00	20,000.00	0.00	0.00	0.00	0.00%	20,000.00	100.00%
I	01	00	0003			2	6	1	3	01	Equipo computacional	1101	20	1955	100	2,800,000.00	-300,000.00	2,500,000.00	1,084,048.68	345,969.22	1,430,017.90	57.20%	1,069,982.10	42.80%
I	01	00	0003			2	6	8	3	01	Programas de informática	1101	20	1955	100	250,000.00	300,000.00	550,000.00	317,213.04	120,360.00	437,573.04	79.56%	112,426.96	20.44%
I	01	00	0004								SERVICIOS ADMINISTRATIVOS Y FINANCIEROS					7,286,000.00	0.00	7,286,000.00	3,279,915.09	1,323,405.81	4,603,320.90	63.2%	2,682,979.10	36.8%
I	01	00	0004			2	2	8	2	01	Comisiones y gastos bancarios	1102	20	1955	100	1,746,000.00	0.00	1,746,000.00	451,933.72	281,028.88	732,962.60	41.98%	1,013,037.40	58.02%
I	01	00	0004			2	3	9	8	01	Otros repuestos y accesorios menores	1102	20	1955	100	40,000.00	0.00	40,000.00	0.00	0.00	0.00	0.00%	40,000.00	100.00%
I	01	00	0004			2	6	1	1	01	Muebles de oficina y estantería	1102	20	1955	100	1,500,000.00	-100,000.00	1,400,000.00	801,098.52	423,620.30	1,224,718.82	87.48%	175,281.18	12.52%
I	01	00	0004			2	6	1	3	01	Equipo computacional	1102	20	1955	100	670,000.00	-50,000.00	620,000.00	333,863.96	0.00	333,863.96	53.85%	286,136.04	46.15%
I	01	00	0004			2	6	1	4	01	Electrodomesticos	1102	20	1955	100	0.00	600,000.00	600,000.00	76,651.11	334,658.16	411,309.27	68.55%	188,690.73	31.45%
I	01	00	0004			2	6	1	9	01	Otros mobiliarios y equipos no identificados precedentemente	1102	20	1955	100	100,000.00	0.00	100,000.00	43,397.88	27,200.00	70,597.88	70.60%	29,402.12	29.40%
I	01	00	0004			2	6	2	1	01	Equipos y aparatos audiovisuales	1102	20	1955	100	0.00	100,000.00	100,000.00	0.00	0.00	0.00	0.00%	100,000.00	100.00%
I	01	00	0004			2	6	2	3	01	Cámaras fotográficas y de video	1102	20	1955	100	0.00	200,000.00	200,000.00	55,908.40	0.00	55,908.40	27.95%	144,091.60	72.05%
I	01	00	0004			2	6	2	4	01	Otros mobiliario y equipo educacional y recreativo	1102	20	1955	100	80,000.00	0.00	80,000.00	0.00	0.00	0.00	0.00%	80,000.00	100.00%
I	01	00	0004			2	6	4	8	01	Otros equipos de transporte	1102	20	1955	100	0.00	50,000.00	50,000.00	0.00	17,990.00	17,990.00	35.98%	32,010.00	64.02%
I	01	00	0004			2	6	5	4	01	Sistemas de aire acondicionado, calefacción y refrigeración	1102	20	1955	100	0.00	500,000.00	500,000.00	119,465.68	0.00	119,465.68	23.89%	380,534.32	76.11%
I	01	00	0004			2	6	5	5	01	Equipo de telecomunicaciones y señalamiento	1102	20	1955	100	3,000,000.00	-2,420,000.00	580,000.00	278,145.82	239,908.47	517,054.29	89.15%	62,945.71	10.85%
I	01	00	0004			2	6	5	6	01	Equipo de generación eléctrica, aparatos y accesorios eléctricos	1102	20	1955	100	0.00	1,120,000.00	1,120,000.00	1,119,450.00	0.00	1,119,450.00	99.95%	550.00	0.05%
I	01	00	0004			2	6	5	7	01	Herramientas y máquinas-herramientas	1102	20	1955	100	150,000.00	0.00	150,000.00	0.00	0.00	0.00	0.00%	150,000.00	100.00%
I	01	00	0006								FORMULACIÓN DE PLANES, PROYECTOS Y PROG					30,000.00	0.00	30,000.00	0.00	0.00	0.00	0.0%	30,000.00	100.0%
I	01	00	0006			2	6	1	1	01	Muebles de oficina y estantería	1102	20	1955	100	30,000.00	0.00	30,000.00	0.00	0.00	0.00	0.00%	30,000.00	100.00%
I	11										OBRAS PUBLICAS MUNICIPALES					1,219,754,072.00	0.00	1,219,754,072.00	293,627,713.30	188,199,895.13	482,827,608.43	39.5%	737,726,463.57	60.5%
I	11	00	0001								COORDINACIÓN, EJECUCIÓN Y FISCALIZACIÓN					189,240,980.00	-13,441,211.00	175,799,769.00	13,921,795.41	11,646,599.41	25,568,394.82	14.5%	150,231,374.18	85.5%
I	11	00	0001			2	1	1	1	01	Sueldos fijos	2503	20	1955	100	10,571,844.00	-9,000,000.00	1,571,844.00	0.00	0.00	0.00	0.00%	1,571,844.00	100.00%
I	11	00	0001			2	1	1	2	06	Jornales	2503	20	1955	100	5,000,000.00	0.00	5,000,000.00	7,822,719.77	3,959,244.33	11,781,964.10	84.16%	2,218,035.90	15.84%
I	11	00	0001			2	1	1	4	01	Sueldo anual no.13	2503	20	1955	100	1,797,654.00	0.00	1,797,654.00	0.00	0.00	0.00	0.00%	1,797,654.00	100.00%
I	11	00	0001			2	1	5	1	01	Contribuciones al seguro de salud	2503	20	1955	100	1,104,044.00	0.00	1,104,044.00	461,114.33	272,631.14	733,745.47	66.46%	370,293.53	33.54%
I	11	00	0001			2	1	5	2	01	Contribuciones al seguro de pensiones	2503	20	1955	100	1,105,601.00	0.00	1,105,601.00	461,662.81	274,768.02	736,430.83	66.61%	369,170.17	33.39%

MINISTERIO DE HACIENDA
DIRECCION GENERAL DE PRESUPUESTO
EJECUCION TRIMESTRAL DE LOS GASTOS Y APLICACIONES FINANCIERAS POR DESTINO DE FONDOS Y ESTRUCTURA PROGRAMATICA
CORRESPONDIENTE AL TERCER TRIMESTRE: JULIO/SEPTIEMBRE DEL AÑO 2015

CODIGO DEL CAPITULO 7021

DENOMINACION AYUNTAMIENTO DE SANTO DOMINGO ESTE (ASDE)

Destino de Fondos	Estructura Programatica					Clasificador del Gasto						Presupuesto			Devengado				Balance Disponible	% Balance Disponible				
	Parcial No Asign. Prog.	Prog.	Proy.	Act/Obra	Codigo SNIP	Tipo	Obj.	Clas.	Subcl.	Act.	Denominación del Gasto	Función	Fuente de Financ.	Fuente Especifica	Organismo Financ.	Original	Modificaciones	Vigencia			Acumulado Anterior	Trimestre	A la Fecha	% Devengado a la Fecha
1	2	3	4	5	6	7	8	9	10	11	12	13	14	15	16	17	18	19 = 17 + 0 + 18	20	21	22 = 20 + 21	23 = 22 / 19	24 = 19 - 22	25 = 24 / 19
		11	00	0001		2	1	5	3	01	Contribuciones al seguro de riesgo laboral	2503	20	1955	100	186,862.00	0.00	186,862.00	75,156.20	46,539.13	121,695.33	65.13%	65,166.67	34.87%
		11	00	0001		2	2	5	4	01	Alquileres de equipos de transporte, tracción y elevación	2503	20	1955	100	5,139,793.00	-3,500,000.00	1,639,793.00	360,400.00	436,800.00	797,200.00	48.62%	842,593.00	51.39%
		11	00	0001		2	2	7	1	01	Obras Menores en edificaciones	2503	20	1955	100	166,667.00	200,000.00	366,667.00	188,918.00	0.00	188,918.00	51.52%	177,749.00	48.48%
		11	00	0001		2	2	7	1	01	Obras Menores en edificaciones	2503	40	9992	120	1,494,141.00	-650,000.00	844,141.00	0.00	0.00	0.00	0.00%	844,141.00	100.00%
		11	00	0001		2	2	7	1	04	Mantenimiento y reparación de obras civiles en instalaciones	2503	40	100	120	0.00	1,650,000.00	1,650,000.00	0.00	534,528.20	534,528.20	32.40%	1,115,471.60	67.60%
		11	00	0001		2	2	7	2	01	Mantenimiento y reparación de muebles y equipos de oficina	2503	20	1955	100	50,000.00	0.00	50,000.00	0.00	0.00	0.00	0.00%	50,000.00	100.00%
		11	00	0001		2	2	8	2	01	Comisiones y gastos bancarios	2503	20	1955	100	81,700.00	0.00	81,700.00	0.00	0.00	0.00	0.00%	81,700.00	100.00%
		11	00	0001		2	2	8	2	01	Comisiones y gastos bancarios	2503	40	9992	120	1,000,000.00	-500,000.00	500,000.00	0.00	0.00	0.00	0.00%	500,000.00	100.00%
		11	00	0001		2	2	8	6	01	Eventos generales	2503	20	1955	100	69,000.00	-50,000.00	19,000.00	0.00	0.00	0.00	0.00%	19,000.00	100.00%
		11	00	0001		2	2	8	8	01	Impuestos	2503	40	120	120	0.00	500,000.00	500,000.00	0.00	0.00	0.00	0.00%	500,000.00	100.00%
		11	00	0001		2	3	1	1	01	Alimentos y bebidas para personas	2503	20	1955	100	50,000.00	0.00	50,000.00	0.00	0.00	0.00	0.00%	50,000.00	100.00%
		11	00	0001		2	3	6	1	01	Productos de cemento	2503	30	9995	102	662,334.00	0.00	662,334.00	77,880.00	0.00	77,880.00	11.76%	584,454.00	88.24%
		11	00	0001		2	3	6	3	01	Productos ferrosos	2503	30	9998	102	1,715,450.00	-700,000.00	1,015,450.00	9,392.80	20,667.70	30,060.50	2.96%	985,389.50	97.04%
		11	00	0001		2	3	6	3	03	Estructuras metálicas acabadas	2503	20	100	100	0.00	4,000,000.00	4,000,000.00	263,914.08	80,476.00	344,390.08	8.61%	3,655,609.92	91.39%
		11	00	0001		2	3	6	3	04	Herramientas menores	2503	20	100	100	0.00	300,000.00	300,000.00	41,772.00	131,374.12	173,146.12	57.72%	126,853.88	42.28%
		11	00	0001		2	3	6	4	01	Minerales metálicos	2503	30	9996	102	1,500,000.00	-900,000.00	600,000.00	0.00	0.00	0.00	0.00%	600,000.00	100.00%
		11	00	0001		2	3	6	4	04	Piedra, arcilla y arena	2503	30	9996	102	0.00	1,600,000.00	1,600,000.00	578,937.50	185,850.00	764,787.50	47.80%	835,212.50	52.20%
		11	00	0001		2	3	7	1	02	Gasoil	2503	20	1955	100	4,735,033.00	-1,000,000.00	3,735,033.00	0.00	3,285,600.00	3,285,600.00	87.97%	449,433.00	12.03%
		11	00	0001		2	3	7	1	02	Gasoil	2503	30	9996	102	10,000,000.00	-3,500,000.00	6,500,000.00	0.00	0.00	0.00	0.00%	6,500,000.00	100.00%
		11	00	0001		2	3	7	2	01	Productos explosivos y pirotecnia	2503	30	9999	102	530,000.00	0.00	530,000.00	0.00	0.00	0.00	0.00%	530,000.00	100.00%
		11	00	0001		2	3	7	2	06	Pinturas, lacas, barnices, diluyentes y absorbentes para pintura	2503	30	102	102	0.00	600,000.00	600,000.00	0.00	49,560.00	49,560.00	8.26%	550,440.00	91.74%
		11	00	0001		2	3	9	1	01	Materiales para empleo	2503	20	1955	100	5,000.00	100,000.00	105,000.00	1,298.00	24,367.00	25,665.00	24.44%	79,335.00	75.56%
		11	00	0001		2	3	9	2	01	Utiles de escritorio, oficina informática y de enseñanza	2503	20	1955	100	30,000.00	0.00	30,000.00	0.00	0.00	0.00	0.00%	30,000.00	100.00%
		11	00	0001		2	3	9	6	01	Productos eléctricos y afines	2503	20	1955	100	64,592.00	700,000.00	764,592.00	43,737.04	596,308.28	640,045.32	83.71%	124,546.68	16.29%
		11	00	0001		2	3	8	8	01	Otros repuestos y accesorios menores	2503	30	9998	102	130,000.00	200,000.00	330,000.00	9,239.40	186,953.30	196,192.70	59.45%	133,807.30	40.55%
		11	00	0001		2	6	1	1	01	Muebles de oficina y estantería	2503	10	0100	104	100,000,000.00	0.00	100,000,000.00	0.00	0.00	0.00	0.00%	100,000,000.00	100.00%
		11	00	0001		2	6	1	3	01	Equipo computacional	2503	10	0100	104	145,767.00	0.00	145,767.00	0.00	0.00	0.00	0.00%	145,767.00	100.00%
		11	00	0001		2	6	1	3	01	Equipo computacional	2503	20	1955	100	150,000.00	0.00	150,000.00	0.00	0.00	0.00	0.00%	150,000.00	100.00%
		11	00	0001		2	6	1	9	01	Otros mobiliarios y equipos no identificados procedentes de	2503	20	1955	100	2,557,639.00	-393,100.00	2,164,539.00	0.00	0.00	0.00	0.00%	2,164,539.00	100.00%
		11	00	0001		2	6	2	4	01	Otros mobiliario y equipo educacional y recreativo	2503	20	1955	100	15,000,000.00	-4,311,001.00	10,689,999.00	2,360,000.00	0.00	2,360,000.00	22.08%	8,328,999.00	77.92%
		11	00	0001		2	6	2	4	01	Otros mobiliario y equipo educacional y recreativo	2503	40	9992	120	5,555,859.00	-5,555,002.00	857.00	0.00	0.00	0.00	0.00%	857.00	100.00%
		11	00	0001		2	6	4	1	01	Automóviles y camiones	2503	20	1955	100	400,000.00	0.00	400,000.00	0.00	0.00	0.00	0.00%	400,000.00	100.00%
		11	00	0001		2	6	4	7	01	Equipo de elevación	2503	30	9995	102	0.00	0.00	0.00	0.00	0.00	0.00	0.00%	0.00	0.00%
		11	00	0001		2	6	5	3	01	Maquinaria y equipo de construcción	2503	20	1955	100	2,500,000.00	-1,340,060.00	1,159,940.00	0.00	0.00	0.00	0.00%	1,159,940.00	100.00%
		11	00	0001		2	6	5	5	01	Equipo de telecomunicaciones y señalamiento	2503	20	1955	100	602,000.00	5,700,000.00	6,302,000.00	0.00	0.00	0.00	0.00%	6,302,000.00	100.00%

MINISTERIO DE HACIENDA
DIRECCION GENERAL DE PRESUPUESTO
EJECUCION TRIMESTRAL DE LOS GASTOS Y APLICACIONES FINANCIERAS POR DESTINO DE FONDOS Y ESTRUCTURA PROGRAMATICA
CORRESPONDIENTE AL TERCER TRIMESTRE: JULIO/SEPTIEMBRE DEL AÑO 2015

CODIGO DEL CAPITULO **7021**

DENOMINACION **AYUNTAMIENTO DE SANTO DOMINGO ESTE (ASDE)**

Destino de Fondos	Estructura Programática					Clasificador del Gasto						Presupuesto			Devengado				Balance Disponible	% Balance Disponible				
	Partidas No Asign. Prog.	Prog.	Proy.	Act. Obra	Cod. go SNIP	Tipo	Obj.	Cta.	Subcta.	Aux.	Denominación del Gasto	Función	Fuente de Financ.	Fuente Específica	Organismo Financ. clador	Original	Modificaciones	Vigente			Acumulado Anterior	Trimestre	A la Fecha	% Devengado a la Fecha
1	2	3	4	5	6	7	8	9	10	11	12	13	14	15	16	17	18	19 = 17 + 0 + 18	20	21	22 = 20 + 21	23 = 22 / 19	24 = 19 - 22	25 = 24 / 19
		11	00	0001		2	6	5	7	01	Herramientas y máquinas-herramientas	2503	20	1955	100	1,200,000.00	-692,048.00	507,952.00	25,031.82	0.00	25,031.82	4.93%	482,920.18	95.07%
		11	00	0001		2	6	5	8	01	Otros equipos	2503	20	100	100	0.00	100,000.00	100,000.00	0.00	0.00	0.00	0.00%	100,000.00	100.00%
		11	00	0001		2	6	9	3	01	Terrenos urbanos sin mejoras	2503	30	9995	102	1,800,000.00	-700,000.00	1,100,000.00	100,000.00	0.00	100,000.00	9.09%	1,000,000.00	90.91%
		11	00	0001		2	6	9	3	02	Terrenos urbanos con mejoras	2503	30	102	102	0.00	700,000.00	700,000.00	0.00	0.00	0.00	0.00%	700,000.00	100.00%
		11	00	0001		2	7	1	5	01	Supervisión e inspección de obras en edificaciones	2503	20	1955	100	12,140,000.00	-6,000,000.00	6,140,000.00	1,040,621.66	1,560,932.19	2,601,553.85	42.37%	3,538,448.15	57.63%
		11	01	0051							CONSTRUCCION ACERAS Y CONTENES BARRIO LA					1,888,248.00	0.00	1,888,248.00	1,199,274.38	0.00	1,199,274.38	63.5%	688,973.62	36.5%
		11	01	0051		2	7	2	4	01	272401-Infraestructura Terrestre y Obras Anexas	2601	20	1955	100	1,888,248.00	0.00	1,888,248.00	1,199,274.38	0.00	1,199,274.38	63.51%	688,973.62	36.49%
		11	01	0052							CONSTRUCCION ACERAS Y CONTENES Y DRENAJE					1,964,323.00	0.00	1,964,323.00	857,828.54	713,629.64	1,571,458.18	80.0%	392,864.82	20.0%
		11	01	0052		2	7	2	4	01	272401-Infraestructura Terrestre y Obras Anexas	2601	20	1955	100	1,964,323.00	0.00	1,964,323.00	857,828.54	713,629.64	1,571,458.18	80.00%	392,864.82	20.00%
		11	01	0053							CONSTRUCCION ACERAS Y CONTENES, VILLA EL					2,368,977.00	0.00	2,368,977.00	473,629.03	1,710,016.29	2,183,645.32	92.2%	185,331.68	7.8%
		11	01	0053		2	7	2	4	01	272401-Infraestructura Terrestre y Obras Anexas	2601	30	9998	102	2,368,977.00	0.00	2,368,977.00	473,629.03	1,710,016.29	2,183,645.32	92.18%	185,331.68	7.82%
		11	01	0054							CONSTRUCCION ACERAS Y CONTENES (ADICIONA					71,760.00	0.00	71,760.00	71,759.96	0.00	71,759.96	100.0%	0.04	0.0%
		11	01	0054		2	7	2	4	01	272401-Infraestructura Terrestre y Obras Anexas	2601	20	1955	100	71,760.00	0.00	71,760.00	71,759.96	0.00	71,759.96	100.00%	0.04	0.00%
		11	01	0055							ASFALTADO DE CALLES, SECTOR DE LOS MINA					4,880,918.00	0.00	4,880,918.00	0.00	0.00	0.00	0.0%	4,880,918.00	100.0%
		11	01	0055		2	7	2	4	01	272401-Infraestructura Terrestre y Obras Anexas	2601	20	1955	100	4,880,918.00	0.00	4,880,918.00	0.00	0.00	0.00	0.00%	4,880,918.00	100.00%
		11	01	0056							ASFALTADO DE CALLES, CARRETERA MELLA CON					2,287,218.00	0.00	2,287,218.00	1,631,898.47	0.00	1,631,898.47	71.3%	655,319.53	28.7%
		11	01	0056		2	7	2	4	01	272401-Infraestructura Terrestre y Obras Anexas	2601	10	0100	104	2,287,218.00	0.00	2,287,218.00	1,631,898.47	0.00	1,631,898.47	71.35%	655,319.53	28.65%
		11	01	0057							ASFALTADO DE CALLES Y SOLUCION DE DRENAJ					4,051,429.00	0.00	4,051,429.00	0.00	0.00	0.00	0.0%	4,051,429.00	100.0%
		11	01	0057		2	7	2	4	01	272401-Infraestructura Terrestre y Obras Anexas	2601	10	0100	104	4,051,429.00	0.00	4,051,429.00	0.00	0.00	0.00	0.00%	4,051,429.00	100.00%
		11	01	0058							COLOCACION DE PILOTILLOS, AV. SAN VICE					1,610,000.00	0.00	1,610,000.00	1,589,873.99	0.00	1,589,873.99	98.7%	20,126.01	1.3%
		11	01	0058		2	7	2	4	01	272401-Infraestructura Terrestre y Obras Anexas	2601	10	0100	104	1,610,000.00	0.00	1,610,000.00	1,589,873.99	0.00	1,589,873.99	98.75%	20,126.01	1.25%
		11	01	0059							CONSTRUCCION DE ACERAS, CONTENES Y DRENA					3,119,345.00	0.00	3,119,345.00	0.00	623,127.86	623,127.86	20.0%	2,496,217.14	80.0%
		11	01	0059		2	7	2	4	01	272401-Infraestructura Terrestre y Obras Anexas	2601	30	9996	102	3,119,345.00	0.00	3,119,345.00	0.00	623,127.86	623,127.86	19.98%	2,496,217.14	80.02%
		11	01	0060							PISO Y ESCALONES EN HORMIGON DE CALLEJON					1,180,310.00	1.00	1,180,311.00	1,180,310.42	0.00	1,180,310.42	100.0%	0.58	0.0%
		11	01	0060		2	7	2	4	01	272401-Infraestructura Terrestre y Obras Anexas	2601	30	9995	100	1,180,310.00	1.00	1,180,311.00	1,180,310.42	0.00	1,180,310.42	100.00%	0.58	0.00%
		11	01	0061							CONST. DE ACERA Y CONTENES, AGUAS LOCAS,					1,978,160.00	0.00	1,978,160.00	0.00	1,582,527.50	1,582,527.50	80.0%	395,632.50	20.0%
		11	01	0061		2	7	2	4	01	272401-Infraestructura Terrestre y Obras Anexas	2601	20	1955	100	1,978,160.00	0.00	1,978,160.00	0.00	1,582,527.50	1,582,527.50	80.00%	395,632.50	20.00%
		11	01	0062							CONSTRUCCION DE PISOS Y ESCALONES, CANAL					1,570,548.00	393,100.00	1,963,648.00	1,963,623.50	0.00	1,963,623.50	100.0%	24.50	0.0%
		11	01	0062		2	7	2	4	01	272401-Infraestructura Terrestre y Obras Anexas	2601	20	1955	100	1,570,548.00	393,100.00	1,963,648.00	1,963,623.50	0.00	1,963,623.50	100.00%	24.50	0.00%
		11	01	0063							CONSTRUCCION DE ACERAS, CONTENES Y PISO					1,292,613.00	0.00	1,292,613.00	936,553.73	0.00	936,553.73	72.5%	356,059.27	27.5%
		11	01	0063		2	7	2	4	01	272401-Infraestructura Terrestre y Obras Anexas	2601	30	9995	102	1,292,613.00	0.00	1,292,613.00	936,553.73	0.00	936,553.73	72.45%	356,059.27	27.55%

MINISTERIO DE HACIENDA
DIRECCION GENERAL DE PRESUPUESTO
EJECUCION TRIMESTRAL DE LOS GASTOS Y APLICACIONES FINANCIERAS POR DESTINO DE FONDOS Y ESTRUCTURA PROGRAMATICA
CORRESPONDIENTE AL TERCER TRIMESTRE: JULIO/SEPTIEMBRE DEL AÑO 2015

CODIGO DEL CAPITULO 7021

DENOMINACION AYUNTAMIENTO DE SANTO DOMINGO ESTE (ASDE)

Destino de Fondos	Estructura Programatica					Classificador del Gasto						Presupuesto			Devengado				Balance Disponible	% Balance Disponible				
	Partida No Asign. Prog.	Prog.	Proy.	Act/Obra	Codigo SNIP	Tipo	Obj.	Clas.	Substa.	Aux.	Denominación del Gasto	Función	Fuente de Financ.	Fuente Especifica	Organismo Financ.	Original	Modificaciones	Vigente			Acumulado Anterior	Trimestre	A la Fecha	% Devengado a la Fecha
1	2	3	4	5	6	7	8	9	10	11	12	13	14	15	16	17	18	19 = 17 + 0 + 18	20	21	22 = 20 + 21	23 = 22 / 19	24 = 19 - 22	25 = 24 / 19
		11	01	0064							CONSTRUCCION DE ACERAS, CONTENES Y SOLUC					1,682,318.00	0.00	1,682,318.00	1,507,956.60	174,360.85	1,682,317.45	100.0%	0.55	0.0%
		11	01	0064		2	7	2	4	01	272401-Infraestructura Terrestre y Obras Anexas	2601	20	1955	100	1,682,318.00	0.00	1,682,318.00	1,507,956.60	174,360.85	1,682,317.45	100.00%	0.55	0.00%
		11	01	0065							CONSTRUCCION DE ACERAS, MANZANA NO. 4709					1,880,706.00	0.00	1,880,706.00	763,600.03	1,106,106.46	1,869,780.49	99.4%	10,925.51	0.6%
		11	01	0065		2	7	2	4	01	272401-Infraestructura Terrestre y Obras Anexas	2601	20	1955	100	1,880,706.00	0.00	1,880,706.00	763,600.03	1,106,106.46	1,869,780.49	99.42%	10,925.51	0.58%
		11	01	0066							CONST. DE ACERAS Y CONTENES, BO. BRISAS					2,020,825.00	0.00	2,020,825.00	941,724.47	0.00	941,724.47	46.6%	1,079,100.53	53.4%
		11	01	0066		2	7	2	4	01	272401-Infraestructura Terrestre y Obras Anexas	2601	20	1955	100	2,020,825.00	0.00	2,020,825.00	941,724.47	0.00	941,724.47	46.60%	1,079,100.53	53.40%
		11	01	0067							CONST. DE ACERAS Y CONTENES Y DRENAJE PL					2,531,059.00	0.00	2,531,059.00	506,211.75	633,404.11	1,139,615.86	45.0%	1,391,443.14	55.0%
		11	01	0067		2	7	2	4	01	272401-Infraestructura Terrestre y Obras Anexas	2601	20	1955	100	2,531,059.00	0.00	2,531,059.00	506,211.75	633,404.11	1,139,615.86	45.03%	1,391,443.14	54.97%
		11	01	0068							CONSTRUCCION DE ACERAS, CONTENES, SECTOR					2,177,336.00	0.00	2,177,336.00	1,308,120.88	0.00	1,308,120.88	60.1%	869,215.12	39.9%
		11	01	0068		2	7	2	4	01	272401-Infraestructura Terrestre y Obras Anexas	2601	20	1955	100	2,177,336.00	0.00	2,177,336.00	1,308,120.88	0.00	1,308,120.88	60.08%	869,215.12	39.92%
		11	01	0069							CONST. DE ACERAS Y CONTENES, BO. LA CAÑA					2,018,425.00	0.00	2,018,425.00	1,449,201.97	165,537.69	1,614,739.66	80.0%	403,685.34	20.0%
		11	01	0069		2	7	2	4	01	272401-Infraestructura Terrestre y Obras Anexas	2601	20	1955	100	2,018,425.00	0.00	2,018,425.00	1,449,201.97	165,537.69	1,614,739.66	80.00%	403,685.34	20.00%
		11	01	0070							CONSTRUCCION DE ACERAS, CONTENES Y DRENA					1,329,620.00	0.00	1,329,620.00	0.00	265,924.00	265,924.00	20.0%	1,063,696.00	80.0%
		11	01	0070		2	7	2	4	01	272401-Infraestructura Terrestre y Obras Anexas	2601	20	1955	100	1,329,620.00	0.00	1,329,620.00	0.00	265,924.00	265,924.00	20.00%	1,063,696.00	80.00%
		11	01	0071							ASFALTADO Y BACHEO EN CALLES, BO. NUEVO					1,275,857.00	0.00	1,275,857.00	1,275,856.83	0.00	1,275,856.83	100.0%	0.17	0.0%
		11	01	0071		2	7	2	4	01	272401-Infraestructura Terrestre y Obras Anexas	2601	20	1955	100	1,275,857.00	0.00	1,275,857.00	1,275,856.83	0.00	1,275,856.83	100.00%	0.17	0.00%
		11	01	0072							ASFALTO DE TRAMOS DE CALLES, SECTOR EL T					1,640,485.00	1.00	1,640,486.00	433,069.53	1,207,415.89	1,640,485.42	100.0%	0.58	0.0%
		11	01	0072		2	7	2	4	01	272401-Infraestructura Terrestre y Obras Anexas	2601	20	1955	100	1,640,485.00	1.00	1,640,486.00	433,069.53	1,207,415.89	1,640,485.42	100.00%	0.58	0.00%
		11	01	0073							CONST. DE ACERA Y CONTENES, SECTOR LOS M					2,265,398.00	0.00	2,265,398.00	730,156.02	1,092,162.25	1,812,318.27	80.0%	453,079.73	20.0%
		11	01	0073		2	7	2	4	01	272401-Infraestructura Terrestre y Obras Anexas	2601	20	1955	100	2,265,398.00	0.00	2,265,398.00	730,156.02	1,092,162.25	1,812,318.27	80.00%	453,079.73	20.00%
		11	01	0074							CONST. ACERAS Y CONTENES, BRISAS DE LA C					1,990,884.00	0.00	1,990,884.00	1,448,594.78	144,112.19	1,592,706.97	80.0%	398,177.03	20.0%
		11	01	0074		2	7	2	4	01	272401-Infraestructura Terrestre y Obras Anexas	2601	20	1955	100	1,990,884.00	0.00	1,990,884.00	1,448,594.78	144,112.19	1,592,706.97	80.00%	398,177.03	20.00%
		11	01	0075							CONST. ACERAS Y CONTENES, BO. LOS LAUREL					1,989,172.00	0.00	1,989,172.00	397,834.36	0.00	397,834.36	20.0%	1,591,337.64	80.0%
		11	01	0075		2	7	2	4	01	272401-Infraestructura Terrestre y Obras Anexas	2601	20	1955	100	1,989,172.00	0.00	1,989,172.00	397,834.36	0.00	397,834.36	20.00%	1,591,337.64	80.00%
		11	01	0076							CONST. ACERAS Y CONTENES, LOS CORALES					2,056,613.00	0.00	2,056,613.00	1,125,760.25	862,665.08	1,988,425.33	96.7%	68,187.67	3.3%
		11	01	0076		2	7	2	4	01	272401-Infraestructura Terrestre y Obras Anexas	2601	20	1955	100	2,056,613.00	0.00	2,056,613.00	1,125,760.25	862,665.08	1,988,425.33	96.68%	68,187.67	3.32%
		11	01	0077							CONST. ACERAS Y CONTENES Y DRENAJE PLUVI					1,710,547.00	310,999.00	2,021,546.00	427,182.48	1,594,160.89	2,021,343.37	100.0%	202.63	0.0%
		11	01	0077		2	7	2	4	01	272401-Infraestructura Terrestre y Obras Anexas	2601	20	1955	100	1,710,547.00	310,999.00	2,021,546.00	427,182.48	1,594,160.89	2,021,343.37	99.99%	202.63	0.01%
		11	01	0078							CONSTRUCCION DE ACERAS Y CONTENES, MARBE					1,585,531.00	0.00	1,585,531.00	1,218,262.56	0.00	1,218,262.56	76.8%	367,268.44	23.2%
		11	01	0078		2	7	2	4	01	272401-Infraestructura Terrestre y Obras Anexas	2601	20	1955	100	1,585,531.00	0.00	1,585,531.00	1,218,262.56	0.00	1,218,262.56	76.84%	367,268.44	23.16%
		11	01	0079							CONST. ACERAS Y CONTENES, SECTOR CANCELA					1,714,249.00	0.00	1,714,249.00	0.00	1,371,398.86	1,371,398.86	80.0%	342,850.14	20.0%
		11	01	0079		2	7	2	4	01	272401-Infraestructura Terrestre y Obras Anexas	2601	20	1955	100	1,714,249.00	0.00	1,714,249.00	0.00	1,371,398.86	1,371,398.86	80.00%	342,850.14	20.00%

MINISTERIO DE HACIENDA
DIRECCION GENERAL DE PRESUPUESTO
EJECUCION TRIMESTRAL DE LOS GASTOS Y APLICACIONES FINANCIERAS POR DESTINO DE FONDOS Y ESTRUCTURA PROGRAMATICA
CORRESPONDIENTE AL TERCER TRIMESTRE: JULIO/SEPTIEMBRE DEL AÑO 2015

CODIGO DEL CAPITULO **7021**

DENOMINACION **AYUNTAMIENTO DE SANTO DOMINGO ESTE (ASDE)**

Destino de Fondos	Estructura Programática					Clasificador del Gasto										Presupuesto			Devengado			Balance Disponible	% Balance Disponible	
	Progr.	Proy.	Act/Obra	Codigo SNP	Tipo	Obj.	Cta.	Subcta	Aux.	Denominación del Gasto	Función	Fuente de Financ.	Fuente Específica	Organismo Financ.	Original	Modificaciones	Vigente	Acumulado Anterior	Trimestre	A la Fecha	% Devengado a la Fecha			
1	2	3	4	5	6	7	8	9	10	11	12	13	14	15	16	17	18	19 = 17 + 0 + 18	20	21	22 = 20 + 21	23 = 22 / 19	24 = 19 + 22	25 = 24 / 19
		11	01	0080							CONST. ACERAS Y CONTENES, URB. CIUDAD DE					2,295,978.00	0.00	2,295,978.00	1,127,797.10	708,985.62	1,836,782.72	80.0%	459,195.28	20.0%
		11	01	0080		2	7	2	4	01	272401-Infraestructura Terrestre y Obras Anexas	2601	30	9996	102	2,295,978.00	0.00	2,295,978.00	1,127,797.10	708,985.62	1,836,782.72	80.00%	459,195.28	20.00%
		11	01	0081							CONST. ACERAS Y CONTENES, URB. CIUDAD DE					2,399,240.00	0.00	2,399,240.00	1,919,392.26	0.00	1,919,392.26	80.0%	479,847.74	20.0%
		11	01	0081		2	7	2	4	01	272401-Infraestructura Terrestre y Obras Anexas	2601	20	1955	100	2,399,240.00	0.00	2,399,240.00	1,919,392.26	0.00	1,919,392.26	80.00%	479,847.74	20.00%
		11	01	0082							CONST. ACERAS Y CONTENES, UBICADO EN EL					2,022,259.00	0.00	2,022,259.00	0.00	1,617,807.10	1,617,807.10	80.0%	404,451.90	20.0%
		11	01	0082		2	7	2	4	01	272401-Infraestructura Terrestre y Obras Anexas	2601	20	1955	100	2,022,259.00	0.00	2,022,259.00	0.00	1,617,807.10	1,617,807.10	80.00%	404,451.90	20.00%
		11	01	0083							CONST. DE ACERAS Y CONTENES URB. LOS MAM					1,360,224.00	340,060.00	1,700,284.00	340,055.50	1,360,221.99	1,700,277.49	100.0%	6.51	0.0%
		11	01	0083		2	7	2	4	01	272401-Infraestructura Terrestre y Obras Anexas	2601	20	1955	100	1,360,224.00	340,060.00	1,700,284.00	340,055.50	1,360,221.99	1,700,277.49	100.00%	6.51	0.00%
		11	01	0084							CONST. DE ACERAS Y CONTENES, BO. MARGARA					2,044,990.00	0.00	2,044,990.00	1,951,853.44	0.00	1,951,853.44	95.4%	93,136.56	4.6%
		11	01	0084		2	7	2	4	01	272401-Infraestructura Terrestre y Obras Anexas	2601	20	1955	100	2,044,990.00	0.00	2,044,990.00	1,951,853.44	0.00	1,951,853.44	95.45%	93,136.56	4.55%
		11	01	0085							CONST. ACERAS Y CONTENES, BO. RIVERA DEL					2,189,947.00	0.00	2,189,947.00	1,751,957.61	0.00	1,751,957.61	80.0%	437,989.39	20.0%
		11	01	0085		2	7	2	4	01	272401-Infraestructura Terrestre y Obras Anexas	2601	20	1955	100	2,189,947.00	0.00	2,189,947.00	1,751,957.61	0.00	1,751,957.61	80.00%	437,989.39	20.00%
		11	01	0086							CONSTRUCCION DE ACERAS, CONTENES Y BADEN					2,035,869.00	0.00	2,035,869.00	0.00	1,747,773.91	1,747,773.91	85.8%	288,095.09	14.2%
		11	01	0086		2	7	2	4	01	272401-Infraestructura Terrestre y Obras Anexas	2601	20	1955	100	2,035,869.00	0.00	2,035,869.00	0.00	1,747,773.91	1,747,773.91	85.85%	288,095.09	14.15%
		11	01	0087							CONSTRUCCION DE ACERAS Y CONTENES, SECTO					1,973,212.00	0.00	1,973,212.00	0.00	69,247.63	69,247.63	3.5%	1,903,964.37	96.5%
		11	01	0087		2	7	2	4	01	272401-Infraestructura Terrestre y Obras Anexas	2601	20	1955	100	1,973,212.00	0.00	1,973,212.00	0.00	69,247.63	69,247.63	3.51%	1,903,964.37	96.49%
		11	01	0088							ESCALONES, PISO DE HORMIGON Y CANALETA,					2,295,962.00	0.00	2,295,962.00	1,207,240.56	0.00	1,207,240.56	52.6%	1,088,721.44	47.4%
		11	01	0088		2	7	2	4	01	272401-Infraestructura Terrestre y Obras Anexas	2601	20	1955	100	2,295,962.00	0.00	2,295,962.00	1,207,240.56	0.00	1,207,240.56	52.58%	1,088,721.44	47.42%
		11	01	0089							ASFALTADO DE CALLES EN DISTINTOS SECTORE					4,969,003.00	0.00	4,969,003.00	0.00	0.00	0.00	0.0%	4,969,003.00	100.0%
		11	01	0089		2	7	2	4	01	272401-Infraestructura Terrestre y Obras Anexas	2601	10	0100	104	4,969,003.00	0.00	4,969,003.00	0.00	0.00	0.00	0.00%	4,969,003.00	100.00%
		11	01	0090							CONST. ACERAS Y CONTENES, BO. VALLE DE L					1,618,593.00	0.00	1,618,593.00	1,618,592.74	0.00	1,618,592.74	100.0%	0.26	0.0%
		11	01	0090		2	7	2	4	01	272401-Infraestructura Terrestre y Obras Anexas	2601	20	1955	100	1,618,593.00	0.00	1,618,593.00	1,618,592.74	0.00	1,618,592.74	100.00%	0.26	0.00%
		11	01	0091							ASFALTADO DE CALLES, SECTOR REAL CANCINO					1,887,523.00	0.00	1,887,523.00	0.00	0.00	0.00	0.0%	1,887,523.00	100.0%
		11	01	0091		2	7	2	4	01	272401-Infraestructura Terrestre y Obras Anexas	2601	20	1955	100	1,887,523.00	0.00	1,887,523.00	0.00	0.00	0.00	0.00%	1,887,523.00	100.00%
		11	01	0092							CONSTRUCCION ESCALONES Y ENCEMENTADO DE					724,428.00	0.00	724,428.00	0.00	144,694.20	144,694.20	20.0%	579,733.80	80.0%
		11	01	0092		2	7	2	4	01	272401-Infraestructura Terrestre y Obras Anexas	2601	20	1955	100	724,428.00	0.00	724,428.00	0.00	144,694.20	144,694.20	19.97%	579,733.80	80.03%
		11	01	0093							ASFALTADO, SECTOR RIVERA DEL OZAMA					1,797,277.00	0.00	1,797,277.00	0.00	0.00	0.00	0.0%	1,797,277.00	100.0%
		11	01	0093		2	7	2	4	01	272401-Infraestructura Terrestre y Obras Anexas	2601	20	1955	100	1,797,277.00	0.00	1,797,277.00	0.00	0.00	0.00	0.00%	1,797,277.00	100.00%
		11	01	0094							CONSTRUCCION Y RECONSTRUCCION DE PASEOS					1,288,149.00	0.00	1,288,149.00	0.00	0.00	0.00	0.0%	1,288,149.00	100.0%
		11	01	0094		2	7	2	4	01	272401-Infraestructura Terrestre y Obras Anexas	2601	20	1955	100	1,288,149.00	0.00	1,288,149.00	0.00	0.00	0.00	0.00%	1,288,149.00	100.00%
		11	01	0095							ASFALTADO DE CALLES, SECTOR MAQUITERIA (1,378,881.00	0.00	1,378,881.00	275,776.20	0.00	275,776.20	20.0%	1,103,104.80	80.0%
		11	01	0095		2	7	2	4	01	272401-Infraestructura Terrestre y Obras Anexas	2601	20	1955	100	1,378,881.00	0.00	1,378,881.00	275,776.20	0.00	275,776.20	20.00%	1,103,104.80	80.00%

MINISTERIO DE HACIENDA
DIRECCION GENERAL DE PRESUPUESTO
EJECUCION TRIMESTRAL DE LOS GASTOS Y APLICACIONES FINANCIERAS POR DESTINO DE FONDOS Y ESTRUCTURA PROGRAMATICA
CORRESPONDIENTE AL TERCER TRIMESTRE: JULIO/SEPTIEMBRE DEL AÑO 2015

CODIGO DEL CAPITULO 7021

DENOMINACION AYUNTAMIENTO DE SANTO DOMINGO ESTE (ASDE)

Destino de Fondos	Estructura Programática					Clasificador del Gasto						Presupuesto			Devengado				Balanco Disponible	% Balanco Disponible				
	Progr.	Proy.	Act/Obra	Codi go SNIP	Tipo	Obj.	Cta.	Subcta.	Aux.	Denominación del Gasto	Función	Fuente de Financiamiento	Fuente Específica	Organismo Financiado	Original	Modificaciones	Vigente	Acumulado Anterior			Trimestre	A la Fecha	% Devengado a la Fecha	
1	2	3	4	5	6	7	8	9	10	11	12	13	14	15	16	17	18	19 = 17 + 0 - 18	20	21	22 = 20 + 21	23 = 22 / 19	24 = 19 - 22	25 = 24 / 19
		11	01	0096							ASFALTADO, SECTOR VILLA DUARTE					1,885,448.00	0.00	1,885,448.00	377,089.60	1,431,773.58	1,808,863.18	95.9%	76,584.82	4.1%
		11	01	0096		2	7	2	4	01	272401-Infraestructura Terrestre y Obras Anexas	2601	20	1955	100	1,885,448.00	0.00	1,885,448.00	377,089.60	1,431,773.58	1,808,863.18	95.94%	76,584.82	4.06%
		11	01	0097							ASFALTADO DE CALLES, VILLA ANACAONA, VIL					1,843,219.00	0.00	1,843,219.00	368,643.80	583,803.91	922,447.71	50.0%	920,771.29	50.0%
		11	01	0097		2	7	2	4	01	272401-Infraestructura Terrestre y Obras Anexas	2601	20	1955	100	1,843,219.00	0.00	1,843,219.00	368,643.80	583,803.91	922,447.71	50.05%	920,771.29	49.95%
		11	01	0098							ASFALTADO DE CALLES, RESPALDO LOS TRES O					1,847,451.00	0.00	1,847,451.00	369,490.20	635,617.01	1,005,107.21	54.4%	842,343.79	45.6%
		11	01	0098		2	7	2	4	01	272401-Infraestructura Terrestre y Obras Anexas	2601	20	1955	100	1,847,451.00	0.00	1,847,451.00	369,490.20	635,617.01	1,005,107.21	54.41%	842,343.79	45.59%
		11	01	0099							CONSTRUCCION ACERAS Y CONTENES, VILLA FA					1,847,068.00	0.00	1,847,068.00	369,413.60	1,477,654.40	1,847,068.00	100.0%	0.00	0.0%
		11	01	0099		2	7	2	4	01	272401-Infraestructura Terrestre y Obras Anexas	2601	20	1955	100	1,847,068.00	0.00	1,847,068.00	369,413.60	1,477,654.40	1,847,068.00	100.00%	0.00	0.0%
		11	01	0100							CONSTRUCCION DE ACERAS Y CONTENES, SECTO					1,733,843.00	0.00	1,733,843.00	346,768.60	411,991.91	758,760.51	43.8%	975,082.49	56.2%
		11	01	0100		2	7	2	4	01	272401-Infraestructura Terrestre y Obras Anexas	2601	20	1955	100	1,733,843.00	0.00	1,733,843.00	346,768.60	411,991.91	758,760.51	43.76%	975,082.49	56.24%
		11	01	0101							CONSTRUCCION DE ACERAS Y CONTENES, SECTO					1,308,254.00	0.00	1,308,254.00	345,122.47	0.00	345,122.47	26.4%	963,131.53	73.6%
		11	01	0101		2	7	2	4	01	272401-Infraestructura Terrestre y Obras Anexas	2601	20	1955	100	1,308,254.00	0.00	1,308,254.00	345,122.47	0.00	345,122.47	26.38%	963,131.53	73.62%
		11	01	0102							CONSTRUCCION DE ACERAS Y CONTENES, BO. L					1,851,609.00	0.00	1,851,609.00	0.00	1,848,245.12	1,848,245.12	99.8%	3,363.88	0.2%
		11	01	0102		2	7	2	4	01	272401-Infraestructura Terrestre y Obras Anexas	2601	20	1955	100	1,851,609.00	0.00	1,851,609.00	0.00	1,848,245.12	1,848,245.12	99.82%	3,363.88	0.18%
		11	01	0103							CONSTRUCCION DE ACERAS Y CONTENES, EL TA					1,341,922.00	0.00	1,341,922.00	0.00	268,384.40	268,384.40	20.0%	1,073,537.60	80.0%
		11	01	0103		2	7	2	4	01	272401-Infraestructura Terrestre y Obras Anexas	2601	20	1955	100	1,341,922.00	0.00	1,341,922.00	0.00	268,384.40	268,384.40	20.00%	1,073,537.60	80.00%
		11	01	0104							ASFALTADO DE CALLES, SECTOR LOS TRABAJAD					1,963,095.00	0.00	1,963,095.00	0.00	391,715.24	391,715.24	20.0%	1,571,379.76	80.0%
		11	01	0104		2	7	2	4	01	272401-Infraestructura Terrestre y Obras Anexas	2601	20	1955	100	1,963,095.00	0.00	1,963,095.00	0.00	391,715.24	391,715.24	19.95%	1,571,379.76	80.05%
		11	01	0105							ASFALTADO DE CALLES, SECTOR EL ALMIRANTE					1,598,723.00	0.00	1,598,723.00	0.00	319,744.60	319,744.60	20.0%	1,278,978.40	80.0%
		11	01	0105		2	7	2	4	01	272401-Infraestructura Terrestre y Obras Anexas	2601	20	1955	100	1,598,723.00	0.00	1,598,723.00	0.00	319,744.60	319,744.60	20.00%	1,278,978.40	80.00%
		11	01	0106							CONSTRUCCION DE ACERAS Y CONTENES, LOS C					1,867,049.00	0.00	1,867,049.00	0.00	0.00	0.00	0.0%	1,867,049.00	100.0%
		11	01	0106		2	7	2	4	01	272401-Infraestructura Terrestre y Obras Anexas	2601	20	1955	100	1,867,049.00	0.00	1,867,049.00	0.00	0.00	0.00	0.00%	1,867,049.00	100.00%
		11	01	0107							CONSTRUCCION DE ACERAS Y CONTENES, SECTO					1,882,827.00	0.00	1,882,827.00	0.00	0.00	0.00	0.0%	1,882,827.00	100.0%
		11	01	0107		2	7	2	4	01	272401-Infraestructura Terrestre y Obras Anexas	2601	20	1955	100	1,882,827.00	0.00	1,882,827.00	0.00	0.00	0.00	0.00%	1,882,827.00	100.00%
		11	01	0108							CONSTRUCCION DE ACERAS Y CONTENES, SECTO					1,859,546.00	0.00	1,859,546.00	0.00	0.00	0.00	0.0%	1,859,546.00	100.0%
		11	01	0108		2	7	2	4	01	272401-Infraestructura Terrestre y Obras Anexas	2601	20	1955	100	1,859,546.00	0.00	1,859,546.00	0.00	0.00	0.00	0.00%	1,859,546.00	100.00%
		11	01	0109							CONSTRUCCION DE ACERAS Y CONTENES, SECTO					1,798,930.00	0.00	1,798,930.00	0.00	359,786.00	359,786.00	20.0%	1,439,144.00	80.0%
		11	01	0109		2	7	2	4	01	272401-Infraestructura Terrestre y Obras Anexas	2601	20	1955	100	1,798,930.00	0.00	1,798,930.00	0.00	359,786.00	359,786.00	20.00%	1,439,144.00	80.00%
		11	01	0110							CONSTRUCCION DE ACERAS Y CONTENES, SECTO					1,965,754.00	0.00	1,965,754.00	0.00	393,150.80	393,150.80	20.0%	1,572,603.20	80.0%
		11	01	0110		2	7	2	4	01	272401-Infraestructura Terrestre y Obras Anexas	2601	20	1955	100	1,965,754.00	0.00	1,965,754.00	0.00	393,150.80	393,150.80	20.00%	1,572,603.20	80.00%
		11	01	0111							CONSTRUCCION DE ACERAS Y CONTENES, SECTO					1,860,054.00	0.00	1,860,054.00	0.00	372,010.80	372,010.80	20.0%	1,488,043.20	80.0%
		11	01	0111		2	7	2	4	01	272401-Infraestructura Terrestre y Obras Anexas	2601	20	1955	100	1,860,054.00	0.00	1,860,054.00	0.00	372,010.80	372,010.80	20.00%	1,488,043.20	80.00%

MINISTERIO DE HACIENDA
DIRECCION GENERAL DE PRESUPUESTO
EJECUCION TRIMESTRAL DE LOS GASTOS Y APLICACIONES FINANCIERAS POR DESTINO DE FONDOS Y ESTRUCTURA PROGRAMATICA
CORRESPONDIENTE AL TERCER TRIMESTRE: JULIO/SEPTIEMBRE DEL AÑO 2015

CODIGO DEL CAPITULO **7021**

DENOMINACION **AYUNTAMIENTO DE SANTO DOMINGO ESTE (ASDE)**

Destino de Fondos	Estructura Programatica					Clasificador del Gasto						Presupuesto			Devengado				Balance Disponible	% Balance Disponible				
	Partidas No Asign. Prog.	Prog.	Proy.	Act/Obra	Codigo SNIP	Tipo	Obj.	Cta.	Subcta.	Aux.	Denominación del Gasto	Función	Fuente de Financ.	Fuente Especifica	Organismo Financ. Clasificador	Original	Modificaciones	Vigente			Acumulado Anterior	Trimestre	A la Fecha	% Devengado a la Fecha
1	2	3	4	5	6	7	8	9	10	11	12	13	14	15	16	17	18	19 = 17 + 0 - 18	20	21	22 = 20 + 21	23 = 22 / 19	24 = 19 - 22	25 = 24 / 19
I		11	01	0112							CONSTRUCCION DE PEATONAL Y CALLEJONES, S					1,384,047.00	0.00	1,384,047.00	0.00	269,282.53	269,282.53	19.5%	1,114,764.47	80.5%
I		11	01	0112		2	7	2	4	01	272401-Infraestructura Terrestre y Obras Anexas	2601	20	1955	100	1,384,047.00	0.00	1,384,047.00	0.00	269,282.53	269,282.53	19.46%	1,114,764.47	80.54%
I		11	01	0113							CONSTRUCCION ACERAS Y CONTENES, SECTOR M					1,464,443.00	0.00	1,464,443.00	0.00	0.00	0.00	0.0%	1,464,443.00	100.0%
I		11	01	0113		2	7	2	4	01	272401-Infraestructura Terrestre y Obras Anexas	2601	20	1955	100	1,464,443.00	0.00	1,464,443.00	0.00	0.00	0.00	0.00%	1,464,443.00	100.00%
I		11	01	0114							CONSTRUCCION DE ACERAS Y CONTENES, SECTO					1,800,999.00	0.00	1,800,999.00	0.00	0.00	0.00	0.0%	1,800,999.00	100.0%
I		11	01	0114		2	7	2	4	01	272401-Infraestructura Terrestre y Obras Anexas	2601	20	1955	100	1,800,999.00	0.00	1,800,999.00	0.00	0.00	0.00	0.00%	1,800,999.00	100.00%
I		11	01	0115							CONSTRUCCION ACERAS Y CONTENES, SECTOR C					1,850,967.00	0.00	1,850,967.00	0.00	370,193.40	370,193.40	20.0%	1,480,773.60	80.0%
I		11	01	0115		2	7	2	4	01	272401-Infraestructura Terrestre y Obras Anexas	2601	20	1955	100	1,850,967.00	0.00	1,850,967.00	0.00	370,193.40	370,193.40	20.00%	1,480,773.60	80.00%
I		11	01	0116							ASFALTADO DE CALLES, SECTOR LOS INVIDORE					1,869,902.00	0.00	1,869,902.00	0.00	373,389.63	373,389.63	20.0%	1,496,512.37	80.0%
I		11	01	0116		2	7	2	4	01	272401-Infraestructura Terrestre y Obras Anexas	2601	20	1955	100	1,869,902.00	0.00	1,869,902.00	0.00	373,389.63	373,389.63	19.97%	1,496,512.37	80.03%
I		11	01	0117							CONSTRUCCION DE ACERAS Y CONTENES, SECTO					1,989,712.00	0.00	1,989,712.00	0.00	397,942.40	397,942.40	20.0%	1,591,769.60	80.0%
I		11	01	0117		2	7	2	4	01	272401-Infraestructura Terrestre y Obras Anexas	2601	20	1955	100	1,989,712.00	0.00	1,989,712.00	0.00	397,942.40	397,942.40	20.00%	1,591,769.60	80.00%
I		11	01	0118							CONSTRUCCION DE ACERAS Y CONTENES, SECTO					1,889,561.00	0.00	1,889,561.00	0.00	377,912.20	377,912.20	20.0%	1,511,648.80	80.0%
I		11	01	0118		2	7	2	4	01	272401-Infraestructura Terrestre y Obras Anexas	2601	20	1955	100	1,889,561.00	0.00	1,889,561.00	0.00	377,912.20	377,912.20	20.00%	1,511,648.80	80.00%
I		11	01	0119							CONSTRUCCION DE ACERAS Y CONTENES, URB.					1,853,284.00	0.00	1,853,284.00	0.00	0.00	0.00	0.0%	1,853,284.00	100.0%
I		11	01	0119		2	7	2	4	01	272401-Infraestructura Terrestre y Obras Anexas	2601	20	1955	100	1,853,284.00	0.00	1,853,284.00	0.00	0.00	0.00	0.00%	1,853,284.00	100.00%
I		11	01	0120							CONSTRUCCION DE ACERAS Y CONTENES, URB.					1,515,878.00	0.00	1,515,878.00	0.00	303,175.60	303,175.60	20.0%	1,212,702.40	80.0%
I		11	01	0120		2	7	2	4	01	272401-Infraestructura Terrestre y Obras Anexas	2601	20	1955	100	1,515,878.00	0.00	1,515,878.00	0.00	303,175.60	303,175.60	20.00%	1,212,702.40	80.00%
I		11	01	0121							CONSTRUCCION DE ACERAS Y CONTENES, SECTO					1,797,897.00	0.00	1,797,897.00	0.00	0.00	0.00	0.0%	1,797,897.00	100.0%
I		11	01	0121		2	7	2	4	01	272401-Infraestructura Terrestre y Obras Anexas	2601	20	1955	100	1,797,897.00	0.00	1,797,897.00	0.00	0.00	0.00	0.00%	1,797,897.00	100.00%
I		11	01	0122							CONSTRUCCION DE ACERAS, CONTENES Y ASFAL					1,922,294.00	0.00	1,922,294.00	0.00	1,030,898.37	1,030,898.37	53.6%	891,395.63	46.4%
I		11	01	0122		2	7	2	4	01	272401-Infraestructura Terrestre y Obras Anexas	2601	20	1955	100	1,922,294.00	0.00	1,922,294.00	0.00	1,030,898.37	1,030,898.37	53.63%	891,395.63	46.37%
I		11	01	0123							CONSTRUCCION DE ACERAS Y CONTENES, BO. S					1,563,415.00	0.00	1,563,415.00	0.00	1,244,459.53	1,244,459.53	79.6%	318,955.47	20.4%
I		11	01	0123		2	7	2	4	01	272401-Infraestructura Terrestre y Obras Anexas	2601	20	1955	100	1,563,415.00	0.00	1,563,415.00	0.00	1,244,459.53	1,244,459.53	79.60%	318,955.47	20.40%
I		11	01	0124							ASFALTADO DE CALLES, SECTOR LOS FRAILES					1,874,322.00	0.00	1,874,322.00	0.00	0.00	0.00	0.0%	1,874,322.00	100.0%
I		11	01	0124		2	7	2	4	01	272401-Infraestructura Terrestre y Obras Anexas	2601	20	1955	100	1,874,322.00	0.00	1,874,322.00	0.00	0.00	0.00	0.00%	1,874,322.00	100.00%
I		11	01	0125							CONSTRUCCION DE ACERAS Y CONTENES, SECT					1,762,392.00	0.00	1,762,392.00	0.00	343,619.64	343,619.64	19.5%	1,418,772.36	80.5%
I		11	01	0125		2	7	2	4	01	272401-Infraestructura Terrestre y Obras Anexas	2601	20	1955	100	1,762,392.00	0.00	1,762,392.00	0.00	343,619.64	343,619.64	19.50%	1,418,772.36	80.50%
I		11	01	0126							CONSTRUCCION DE ACERAS Y CONTENES, SECTO					1,301,712.00	0.00	1,301,712.00	0.00	260,124.25	260,124.25	20.0%	1,041,587.75	80.0%
I		11	01	0126		2	7	2	4	01	272401-Infraestructura Terrestre y Obras Anexas	2601	20	1955	100	1,301,712.00	0.00	1,301,712.00	0.00	260,124.25	260,124.25	19.98%	1,041,587.75	80.02%
I		11	01	0127							CONSTRUCCION DE ACERAS Y CONTENES, SECTO					1,891,626.00	0.00	1,891,626.00	0.00	0.00	0.00	0.0%	1,891,626.00	100.0%
I		11	01	0127		2	7	2	4	01	272401-Infraestructura Terrestre y Obras Anexas	2601	20	1955	100	1,891,626.00	0.00	1,891,626.00	0.00	0.00	0.00	0.00%	1,891,626.00	100.00%

MINISTERIO DE HACIENDA
DIRECCION GENERAL DE PRESUPUESTO
EJECUCION TRIMESTRAL DE LOS GASTOS Y APLICACIONES FINANCIERAS POR DESTINO DE FONDOS Y ESTRUCTURA PROGRAMATICA
CORRESPONDIENTE AL TERCER TRIMESTRE: JULIO/SEPTIEMBRE DEL AÑO 2015

CODIGO DEL CAPITULO **7021**

DENOMINACION **AYUNTAMIENTO DE SANTO DOMINGO ESTE (ASDE)**

Destino de Fondos	Estructura Programatica					Clasificador del Gasto						Presupuesto				Devengado				Balanco Disponible	% Balanco Disponible			
	Fondo	Prog.	Subproy.	Act/Obra	Codigo S/NIP	Tipo	Obj.	Cta.	Subcta.	Asm.	Denominación del Gasto	Función	Fuente de Financ.	Fuente Especifica	Organismo Financ.	Original	Modificaciones	Vigente	Acumulado Anterior			Trimestre	A la Fecha	% Devengado a la Fecha
1	2	3	4	5	6	7	8	9	10	11	12	13	14	15	16	17	18	19 = 17 + 0 + 18	20	21	22 = 20 + 21	23 = 22 / 19	24 = 19 + 22	25 = 24 / 19
I		11	01	0128							CONSTRUCCION DE ACERAS Y CONTENES, RES.					1,846,838.00	0.00	1,846,838.00	0.00	0.00	0.00	0.0%	1,846,838.00	100.0%
I		11	01	0128		2	7	2	4	01	272401-Infraestructura Terrestre y Obras Anexas	2601	20	1955	100	1,846,838.00	0.00	1,846,838.00	0.00	0.00	0.00	0.0%	1,846,838.00	100.0%
I		11	01	0129							CONSTRUCCION DE ACERAS Y CONTENES, SECTO					1,815,999.00	0.00	1,815,999.00	0.00	0.00	0.00	0.0%	1,815,999.00	100.0%
I		11	01	0129		2	7	2	4	01	272401-Infraestructura Terrestre y Obras Anexas	2601	20	1955	100	1,815,999.00	0.00	1,815,999.00	0.00	0.00	0.00	0.0%	1,815,999.00	100.0%
I		11	01	0130							CONSTRUCCION DE ACERAS Y CONTENES, SECTO					1,893,896.00	0.00	1,893,896.00	0.00	0.00	0.00	0.0%	1,893,896.00	100.0%
I		11	01	0130		2	7	2	4	01	272401-Infraestructura Terrestre y Obras Anexas	2601	20	1955	100	1,893,896.00	0.00	1,893,896.00	0.00	0.00	0.00	0.0%	1,893,896.00	100.0%
I		11	01	0131							CONSTRUCCION DE ACERAS Y CONTENES,BO.SAN					1,099,386.00	1.00	1,099,387.00	219,877.29	879,509.18	1,099,386.47	100.0%	0.53	0.0%
I		11	01	0131		2	7	2	4	01	272401-Infraestructura Terrestre y Obras Anexas	2601	20	1955	100	1,099,386.00	1.00	1,099,387.00	219,877.29	879,509.18	1,099,386.47	100.0%	0.53	0.0%
I		11	01	0132							ASFALTADO DE CALLES, SECTOR MAQUETERIA (1,841,168.00	0.00	1,841,168.00	368,233.60	0.00	368,233.60	20.0%	1,472,934.40	80.0%
I		11	01	0132		2	7	2	4	01	272401-Infraestructura Terrestre y Obras Anexas	2601	20	1955	100	1,841,168.00	0.00	1,841,168.00	368,233.60	0.00	368,233.60	20.0%	1,472,934.40	80.0%
I		11	01	0133							CONSTRUCCION DE PUENTE, CANCINO ADETRON					11,445,633.00	0.00	11,445,633.00	0.00	0.00	0.00	0.0%	11,445,633.00	100.0%
I		11	01	0133		2	7	2	4	01	272401-Infraestructura Terrestre y Obras Anexas	2601	10	0100	104	11,445,633.00	0.00	11,445,633.00	0.00	0.00	0.00	0.0%	11,445,633.00	100.0%
I		11	01	0134							SEÑALIZACION VERTICAL Y HORIZONTAL DE C					2,000,000.00	0.00	2,000,000.00	585,566.60	0.00	585,566.60	29.3%	1,414,413.20	70.7%
I		11	01	0134		2	7	2	4	01	272401-Infraestructura Terrestre y Obras Anexas	2601	30	9995	102	2,000,000.00	0.00	2,000,000.00	585,566.60	0.00	585,566.60	29.28%	1,414,413.20	70.72%
I		11	01	0135							AMPLIACION DE VIA (ETAPA I Y II), AUTOPI					70,000,000.00	32,000,000.00	102,000,000.00	28,793,507.15	29,774,962.94	58,568,470.09	57.4%	43,431,529.91	42.6%
I		11	01	0135		2	7	2	4	01	272401-Infraestructura Terrestre y Obras Anexas	2601	10	0100	104	5,642,247.00	0.00	5,642,247.00	0.00	0.00	0.00	0.0%	5,642,247.00	100.0%
I		11	01	0135		2	7	2	4	01	272401-Infraestructura Terrestre y Obras Anexas	2601	30	9998	102	64,357,753.00	32,000,000.00	96,357,753.00	28,793,507.15	29,774,962.94	58,568,470.09	60.78%	37,789,282.91	39.22%
I		11	01	0136							APLICACION DE ASFALTO Y RECAPEO DE CALLE					9,000,000.00	0.00	9,000,000.00	5,989,320.00	374,046.07	6,363,366.07	70.7%	2,636,633.93	29.3%
I		11	01	0136		2	7	2	4	01	272401-Infraestructura Terrestre y Obras Anexas	2601	30	9998	102	9,000,000.00	0.00	9,000,000.00	5,989,320.00	374,046.07	6,363,366.07	70.70%	2,636,633.93	29.30%
I		11	01	0137							CONSTRUCCION DE ACERAS, CONTENES , ROTUL					1,336,006.00	1.00	1,336,007.00	1,336,006.43	0.00	1,336,006.43	100.0%	0.57	0.0%
I		11	01	0137		2	7	2	1	01	272101-Obras hidráulicas y sanitarias	3103	30	9998	102	1,336,006.00	1.00	1,336,007.00	1,336,006.43	0.00	1,336,006.43	100.00%	0.57	0.00%
I		11	02	0051							ENCALICHADO DE CALLES, SECTOR AGUAS LOCA					1,894,575.00	0.00	1,894,575.00	0.00	378,915.00	378,915.00	20.0%	1,515,660.00	80.0%
I		11	02	0051		2	7	2	4	01	272401-Infraestructura Terrestre y Obras Anexas	2601	20	1955	100	1,894,575.00	0.00	1,894,575.00	0.00	378,915.00	378,915.00	20.00%	1,515,660.00	80.00%
I		11	02	0052							INSTALACION DE BARANDAS CANALIZADORAS, R					1,000,000.00	0.00	1,000,000.00	199,576.60	798,306.38	997,882.98	99.8%	2,117.02	0.2%
I		11	02	0052		2	7	2	4	01	272401-Infraestructura Terrestre y Obras Anexas	2601	30	9996	102	1,000,000.00	0.00	1,000,000.00	199,576.60	798,306.38	997,882.98	99.79%	2,117.02	0.21%
I		11	02	0053							INSTALACION DE BARANDAS CANALIZADORAS, R					2,000,000.00	0.00	2,000,000.00	0.00	0.00	0.00	0.0%	2,000,000.00	100.0%
I		11	02	0053		2	7	2	4	01	272401-Infraestructura Terrestre y Obras Anexas		30	9996	102	2,000,000.00	0.00	2,000,000.00	0.00	0.00	0.00	0.0%	2,000,000.00	100.00%
I		11	02	0054							RELLENO Y ENCALICHADO DE CALLES, BO. AGU					1,097,918.00	312,000.00	1,409,918.00	1,409,379.53	0.00	1,409,379.53	100.0%	538.47	0.0%
I		11	02	0054		2	7	2	4	01	272401-Infraestructura Terrestre y Obras Anexas	2601	20	1955	100	1,097,918.00	312,000.00	1,409,918.00	1,409,379.53	0.00	1,409,379.53	99.96%	538.47	0.04%
I		11	02	0055							BACHEO DE CALLES Y SOLUCION DE DRENAJE P					2,357,764.00	0.00	2,357,764.00	1,342,383.26	0.00	1,342,383.26	56.9%	1,015,380.74	43.1%
I		11	02	0055		2	7	2	4	01	272401-Infraestructura Terrestre y Obras Anexas	2601	20	1955	100	2,357,764.00	0.00	2,357,764.00	1,342,383.26	0.00	1,342,383.26	56.93%	1,015,380.74	43.07%

MINISTERIO DE HACIENDA
DIRECCION GENERAL DE PRESUPUESTO
EJECUCION TRIMESTRAL DE LOS GASTOS Y APLICACIONES FINANCIERAS POR DESTINO DE FONDOS Y ESTRUCTURA PROGRAMATICA
CORRESPONDIENTE AL TERCER TRIMESTRE: JULIO/SEPTIEMBRE DEL AÑO 2015

CODIGO DEL CAPITULO **7021**

DENOMINACION **AYUNTAMIENTO DE SANTO DOMINGO ESTE (ASDE)**

Destino de Fondos	Estructura Programática					Clasificador del Gasto										Presupuesto			Devengado			Balanza Disponible	% Balance Disponible	
	Parcial No Asign. Prog.	Prog.	Proy.	Acti. Obra	Cod. go SNIP	Tipo	Obj.	Cta.	Subcta.	Aux.	Denominación del Gasto	Fundón	Fuente de Financiam.	Fuente Específica	Organismo Financ. Ejecutor	Original	Modificaciones	Vigente	Acumulado Anterior	Trimestre	A la Fecha			% Devengado a la Fecha
1	2	3	4	5	6	7	8	9	10	11	12	13	14	15	16	17	18	19 = 17 + 18	20	21	22 = 20 + 21	23 = 22 / 19	24 = 19 - 22	25 = 24 / 19
I		11	02	0056							RELLENO Y ENCALICHADO DE CALLES,BO. NUEV					1,823,070.00	1.00	1,823,071.00	1,586,942.26	236,127.94	1,823,070.20	100.0%	0.80	0.0%
I		11	02	0056		2	7	2	4	01	272401-Infraestructura Terrestre y Obras Anexas	2601	20	1955	100	1,823,070.00	1.00	1,823,071.00	1,586,942.26	236,127.94	1,823,070.20	100.00%	0.80	0.00%
I		11	02	0057							RELLENO Y/O ENCALICHADO DE CALLES Y CONS					732,153.00	1.00	732,154.00	732,153.08	0.00	732,153.08	100.0%	0.92	0.0%
I		11	02	0057		2	7	2	4	01	272401-Infraestructura Terrestre y Obras Anexas	2601	20	1955	100	732,153.00	1.00	732,154.00	732,153.08	0.00	732,153.08	100.00%	0.92	0.00%
I		11	02	0058							BACHEO DE CALLES, ENS. ISABELITA					1,891,166.00	0.00	1,891,166.00	1,422,626.54	0.00	1,422,626.54	75.2%	468,539.46	24.8%
I		11	02	0058		2	7	2	4	01	272401-Infraestructura Terrestre y Obras Anexas	2601	20	1955	100	1,891,166.00	0.00	1,891,166.00	1,422,626.54	0.00	1,422,626.54	75.22%	468,539.46	24.78%
I		11	02	0059							BACHEO DE CALLES Y RECONSTRUCCION DE ESC					1,298,594.00	0.00	1,298,594.00	0.00	0.00	0.00	0.0%	1,298,594.00	100.0%
I		11	02	0059		2	7	2	4	01	272401-Infraestructura Terrestre y Obras Anexas	2601	20	1955	100	1,298,594.00	0.00	1,298,594.00	0.00	0.00	0.00	0.00%	1,298,594.00	100.00%
I		11	02	0060							ENCALICHADO Y RELLENO DE CALLES, SOLARES					726,644.00	0.00	726,644.00	0.00	0.00	0.00	0.0%	726,644.00	100.0%
I		11	02	0060		2	7	2	4	01	272401-Infraestructura Terrestre y Obras Anexas	2601	20	1955	100	726,644.00	0.00	726,644.00	0.00	0.00	0.00	0.00%	726,644.00	100.00%
I		11	02	0061							BACHEO Y ASFALTADO DE CALLES, BOULEVARD					1,838,455.00	0.00	1,838,455.00	367,691.00	678,665.76	1,046,356.76	56.9%	792,093.24	43.1%
I		11	02	0061		2	7	2	4	01	272401-Infraestructura Terrestre y Obras Anexas	2601	20	1955	100	1,838,455.00	0.00	1,838,455.00	367,691.00	678,665.76	1,046,356.76	56.92%	792,093.24	43.06%
I		11	02	0062							BACHEO DE CALLES, SECTOR ISABELITA 3RA					1,800,584.00	0.00	1,800,584.00	360,116.80	692,066.89	952,183.69	52.9%	848,400.31	47.1%
I		11	02	0062		2	7	2	4	01	272401-Infraestructura Terrestre y Obras Anexas	2601	20	1955	100	1,800,584.00	0.00	1,800,584.00	360,116.80	592,066.89	952,183.69	52.88%	848,400.31	47.12%
I		11	02	0063							ENCEMENTADO DE CALLE JONES, CAMPANA VILLA					1,348,339.00	0.00	1,348,339.00	269,667.80	744,780.00	1,014,447.80	75.2%	333,891.20	24.8%
I		11	02	0063		2	7	2	4	01	272401-Infraestructura Terrestre y Obras Anexas	2601	20	1955	100	1,348,339.00	0.00	1,348,339.00	269,667.80	744,780.00	1,014,447.80	75.24%	333,891.20	24.76%
I		11	02	0064							RECONSTRUCCION DE ACERAS Y CONTENES, BO.					2,013,030.00	0.00	2,013,030.00	0.00	381,516.93	381,516.93	19.0%	1,631,513.07	81.0%
I		11	02	0064		2	7	2	4	01	272401-Infraestructura Terrestre y Obras Anexas	2601	20	1955	100	2,013,030.00	0.00	2,013,030.00	0.00	381,516.93	381,516.93	18.95%	1,631,513.07	81.05%
I		11	02	0065							IMPRIMACION DE CALLES, INVICIA II					1,721,952.00	0.00	1,721,952.00	0.00	0.00	0.00	0.0%	1,721,952.00	100.0%
I		11	02	0065		2	7	2	4	01	272401-Infraestructura Terrestre y Obras Anexas	2601	20	1955	100	1,721,952.00	0.00	1,721,952.00	0.00	0.00	0.00	0.00%	1,721,952.00	100.00%
I		11	02	0066							BACHEO Y ASFALTADO DE CALLES, BO. LA MON					1,247,153.00	0.00	1,247,153.00	0.00	0.00	0.00	0.0%	1,247,153.00	100.0%
I		11	02	0066		2	7	2	4	01	272401-Infraestructura Terrestre y Obras Anexas	2601	20	1955	100	1,247,153.00	0.00	1,247,153.00	0.00	0.00	0.00	0.00%	1,247,153.00	100.00%
I		11	02	0067							ARREGLO DE PISO DE HORMIGON EN CALLE JONE					1,238,195.00	0.00	1,238,195.00	246,866.22	0.00	246,866.22	19.9%	991,328.78	80.1%
I		11	02	0067		2	7	2	4	01	272401-Infraestructura Terrestre y Obras Anexas	2601	20	1955	100	1,238,195.00	0.00	1,238,195.00	246,866.22	0.00	246,866.22	19.94%	991,328.78	80.06%
I		11	02	0068							RECONSTRUCCION DE PISO Y ESCALONES DE HO					971,043.00	0.00	971,043.00	971,042.22	0.00	971,042.22	100.0%	0.78	0.0%
I		11	02	0068		2	7	2	4	01	272401-Infraestructura Terrestre y Obras Anexas	2601	20	1955	100	971,043.00	0.00	971,043.00	971,042.22	0.00	971,042.22	100.00%	0.78	0.00%
I		11	02	0069							REMOZAMIENTO URBANO, SECTOR VALLE DEL OZ					5,351,538.00	0.00	5,351,538.00	2,552,431.19	1,204,250.14	3,756,681.33	70.2%	1,594,856.67	29.8%
I		11	02	0069		2	7	2	4	01	272401-Infraestructura Terrestre y Obras Anexas	2601	40	9992	120	5,351,538.00	0.00	5,351,538.00	2,552,431.19	1,204,250.14	3,756,681.33	70.20%	1,594,856.67	29.80%
I		11	02	0070							RECONST. DE ACERAS, CONTENES Y SOLUCION					1,674,392.00	0.00	1,674,392.00	411,815.91	1,035,251.05	1,447,066.96	86.4%	227,325.04	13.6%
I		11	02	0070		2	7	2	4	01	272401-Infraestructura Terrestre y Obras Anexas	2601	20	1955	100	1,674,392.00	0.00	1,674,392.00	411,815.91	1,035,251.05	1,447,066.96	86.42%	227,325.04	13.58%
I		11	02	0071							RECONST. DE ACERAS, CONTENES Y BACHEO S					1,099,386.00	0.00	1,099,386.00	0.00	0.00	0.00	0.0%	1,099,386.00	100.0%
I		11	02	0071		2	7	2	4	01	272401-Infraestructura Terrestre y Obras Anexas	2601	20	1955	100	1,099,386.00	0.00	1,099,386.00	0.00	0.00	0.00	0.00%	1,099,386.00	100.00%

MINISTERIO DE HACIENDA
DIRECCION GENERAL DE PRESUPUESTO
EJECUCION TRIMESTRAL DE LOS GASTOS Y APLICACIONES FINANCIERAS POR DESTINO DE FONDOS Y ESTRUCTURA PROGRAMATICA
CORRESPONDIENTE AL TERCER TRIMESTRE: JULIO/SEPTIEMBRE DEL AÑO 2015

CODIGO DEL CAPITULO **7021**

DENOMINACION **AYUNTAMIENTO DE SANTO DOMINGO ESTE (ASDE)**

Destino de Fondos	Estructura Programatica					Clasificador del Gasto						Presupuesto				Devengado				Balance Disponible	% Balance Disponible			
	Periodo de Asign. Prog.	Prog.	Proy.	Act/Obra	Codigo GNP	Tipo	Obj.	Cl.	Subcta.	Aux.	Denominación del Gasto	Función	Fuente de Financ.	Fuente Especifica	Organismo Financ.	Original	Modificaciones	Vigente	Acumulado Anterior			Trimestre	A la Fecha	% Devengado a la Fecha
1	2	3	4	5	6	7	8	9	10	11	12	13	14	15	16	17	18	19 = 17 + 0 - 18	20	21	22 = 20 + 21	23 = 22 / 19	24 = 19 - 22	25 = 24 / 19
I		11	02	0072							RECONST. DE ACERAS Y CONTENES, BO. LOS M					2,305,122.00	0.00	2,305,122.00	0.00	0.00	0.00	0.0%	2,305,122.00	100.0%
I		11	02	0072		2	7	2	4	01	272401-Infraestructura Terrestre y Obras Anexas	2601	20	1955	100	2,305,122.00	0.00	2,305,122.00	0.00	0.00	0.00	0.0%	2,305,122.00	100.0%
I		11	02	0073							RECONST. DE CALLEJONES. CALLE BONAIRE. (730,776.00	1.00	730,777.00	730,776.41	0.00	730,776.41	100.0%	0.59	0.0%
I		11	02	0073		2	7	2	4	01	272401-Infraestructura Terrestre y Obras Anexas	2601	20	1955	100	730,776.00	1.00	730,777.00	730,776.41	0.00	730,776.41	100.00%	0.59	0.00%
I		11	02	0074							RECONST. ACERAS Y CONTENES SECTOR LOS MI					591,623.00	0.00	591,623.00	541,444.69	0.00	541,444.69	91.5%	50,178.31	8.5%
I		11	02	0074		2	7	2	4	01	272401-Infraestructura Terrestre y Obras Anexas	2601	20	1955	100	591,623.00	0.00	591,623.00	541,444.69	0.00	541,444.69	91.52%	50,178.31	8.48%
I		11	02	0075							RECONSTRUCCION DE ACERAS Y CONTENES, SEC					1,816,600.00	0.00	1,816,600.00	0.00	363,319.99	363,319.99	20.0%	1,453,280.01	80.0%
I		11	02	0075		2	7	2	4	01	272401-Infraestructura Terrestre y Obras Anexas	2601	20	1955	100	1,816,600.00	0.00	1,816,600.00	0.00	363,319.99	363,319.99	20.00%	1,453,280.01	80.00%
I		11	02	0076							RECONSTRUCCION DE ACERAS Y CONTENES, SEC					1,852,164.00	0.00	1,852,164.00	0.00	1,690,017.21	1,690,017.21	91.2%	162,146.79	8.8%
I		11	02	0076		2	7	2	4	01	272401-Infraestructura Terrestre y Obras Anexas	2601	20	1955	100	1,852,164.00	0.00	1,852,164.00	0.00	1,690,017.21	1,690,017.21	91.25%	162,146.79	8.75%
I		11	02	0077							RECONSTRUCCION DE ACERAS Y CONTENES, SEC					1,875,879.00	0.00	1,875,879.00	0.00	0.00	0.00	0.0%	1,875,879.00	100.0%
I		11	02	0077		2	7	2	4	01	272401-Infraestructura Terrestre y Obras Anexas	2601	20	1955	100	1,875,879.00	0.00	1,875,879.00	0.00	0.00	0.00	0.00%	1,875,879.00	100.00%
I		11	02	0078							RECONSTRUCCION DE ACERAS Y CONTENES, JUA					1,201,169.00	0.00	1,201,169.00	0.00	0.00	0.00	0.0%	1,201,169.00	100.0%
I		11	02	0078		2	7	2	4	01	272401-Infraestructura Terrestre y Obras Anexas	2601	20	1955	100	1,201,169.00	0.00	1,201,169.00	0.00	0.00	0.00	0.00%	1,201,169.00	100.00%
I		11	02	0079							RECONSTRUCCION DE ACERAS Y CONTENES, SEC					1,391,796.00	0.00	1,391,796.00	0.00	0.00	0.00	0.0%	1,391,796.00	100.0%
I		11	02	0079		2	7	2	4	01	272401-Infraestructura Terrestre y Obras Anexas	2601	20	1955	100	1,391,796.00	0.00	1,391,796.00	0.00	0.00	0.00	0.00%	1,391,796.00	100.00%
I		11	02	0080							ARREGLO DE CALLEJONES, SECTOR MAQUITERIA					826,614.00	0.00	826,614.00	165,322.80	661,291.20	826,614.00	100.0%	0.00	0.0%
I		11	02	0080		2	7	2	4	01	272401-Infraestructura Terrestre y Obras Anexas	2601	20	1955	100	826,614.00	0.00	826,614.00	165,322.80	661,291.20	826,614.00	100.00%	0.00	0.00%
I		11	02	0081							RECONSTRUCCION DE CALLEJONES, ACERAS, CO					741,103.00	0.00	741,103.00	148,220.60	417,212.46	565,433.06	76.3%	175,669.94	23.7%
I		11	02	0081		2	7	2	4	01	272401-Infraestructura Terrestre y Obras Anexas	2601	20	1955	100	741,103.00	0.00	741,103.00	148,220.60	417,212.46	565,433.06	76.30%	175,669.94	23.70%
I		11	02	0082							RECONSTRUCCION DE ACERAS Y CONTENES, SEC					1,199,055.00	0.00	1,199,055.00	239,811.00	442,781.53	682,592.53	56.9%	516,462.47	43.1%
I		11	02	0082		2	7	2	4	01	272401-Infraestructura Terrestre y Obras Anexas	2601	20	1955	100	1,199,055.00	0.00	1,199,055.00	239,811.00	442,781.53	682,592.53	56.93%	516,462.47	43.07%
I		11	02	0083							RECONSTRUCCION DE ACERAS Y CONTENES, SEC					2,665,983.00	0.00	2,665,983.00	0.00	2,628,894.02	2,628,894.02	98.6%	37,088.98	1.4%
I		11	02	0083		2	7	2	4	01	272401-Infraestructura Terrestre y Obras Anexas	2601	20	1955	100	2,665,983.00	0.00	2,665,983.00	0.00	2,628,894.02	2,628,894.02	98.61%	37,088.98	1.39%
I		11	02	0084							RECONSTRUCCION ACERAS Y CONTENES, SECTOR					1,162,419.00	0.00	1,162,419.00	0.00	0.00	0.00	0.0%	1,162,419.00	100.0%
I		11	02	0084		2	7	2	4	01	272401-Infraestructura Terrestre y Obras Anexas	2601	20	1955	100	1,162,419.00	0.00	1,162,419.00	0.00	0.00	0.00	0.00%	1,162,419.00	100.00%
I		11	02	0085							BACHEO DE DIFERENTES CALLES Y AVENDAS D					9,000,000.00	0.00	9,000,000.00	3,863,340.00	1,723,644.00	5,596,984.00	62.1%	3,413,016.00	37.9%
I		11	02	0085		2	7	2	4	01	272401-Infraestructura Terrestre y Obras Anexas	2601	10	0100	104	5,085,978.00	0.00	5,085,978.00	3,863,340.00	0.00	3,863,340.00	75.96%	1,222,638.00	24.04%
I		11	02	0085		2	7	2	4	01	272401-Infraestructura Terrestre y Obras Anexas	2601	30	9999	102	3,914,022.00	0.00	3,914,022.00	0.00	1,723,644.00	1,723,644.00	44.04%	2,190,378.00	55.96%
I		11	02	0086							ESFALTADO (BACHEO) EN CALLEJONES BO. LA					94,362.00	0.00	94,362.00	0.00	0.00	0.00	0.0%	94,362.00	100.0%
I		11	02	0086		2	7	2	4	01	272401-Infraestructura Terrestre y Obras Anexas	2601	30	9999	102	94,362.00	0.00	94,362.00	0.00	0.00	0.00	0.00%	94,362.00	100.00%

MINISTERIO DE HACIENDA
DIRECCION GENERAL DE PRESUPUESTO
EJECUCION TRIMESTRAL DE LOS GASTOS Y APLICACIONES FINANCIERAS POR DESTINO DE FONDOS Y ESTRUCTURA PROGRAMATICA
CORRESPONDIENTE AL TERCER TRIMESTRE: JULIO/SEPTIEMBRE DEL AÑO 2015

CODIGO DEL CAPITULO 7021

DENOMINACION AYUNTAMIENTO DE SANTO DOMINGO ESTE (ASDE)

Destino de Fondos	Estructura Programática					Clasificador del Gasto						Presupuesto			Devengado				Balanco Disponible	% Balanco Disponible				
	Parcial No Asign. Prog.	Prog.	Proy.	Act/Obra	Código SNIP	Tipo	Obj.	Cta.	Subcta	Aux.	Denominación del Gasto	Función	Fuente de Financ.	Fuente Específica	Organismo Financ.	Original	Modificaciones	Vigente			Acumulado Anterior	Trimestre	A la Fecha	% Devengado a la Fecha
1	2	3	4	5	6	7	8	9	10	11	12	13	14	15	16	17	18	19 = 17 + 0 + 18	20	21	22 = 20 + 21	23 = 22 / 19	24 = 19 - 22	25 = 24 / 19
		11	02	0087							RECONSTRUCCION DE ACERAS Y CONTENES, ASF					8,020,944.00	0.00	8,020,944.00	2,701,242.31	2,995,188.89	5,696,431.20	71.0%	2,324,512.80	29.0%
		11	02	0087		2	7	2	4	01	272401-Infraestructura Terrestre y Obras Anexas	2601	40	9992	120	8,020,944.00	0.00	8,020,944.00	2,701,242.31	2,995,188.89	5,696,431.20	71.02%	2,324,512.80	29.98%
		11	02	0088							RECONSTRUCCION DE ACERAS Y CONTENES RESI					1,783,548.00	0.00	1,783,548.00	0.00	0.00	0.00	0.0%	1,783,548.00	100.0%
		11	02	0088		2	7	2	4	01	272401-Infraestructura Terrestre y Obras Anexas	2601	20	1955	100	1,783,548.00	0.00	1,783,548.00	0.00	0.00	0.00	0.00%	1,783,548.00	100.00%
		11	02	0089							RECONSTRUCCION DE ACERAS Y CONTENES AV.					3,500,000.00	0.00	3,500,000.00	0.00	0.00	0.00	0.0%	3,500,000.00	100.0%
		11	02	0089		2	7	2	4	01	272401-Infraestructura Terrestre y Obras Anexas	2601	40	9992	120	3,500,000.00	0.00	3,500,000.00	0.00	0.00	0.00	0.00%	3,500,000.00	100.00%
		11	02	0090							RECONSTRUCC. DE ACERAS, CONTENES, ASFALT					7,852,431.00	100.00	7,852,431.00	3,538,976.19	4,313,455.06	7,852,431.25	100.0%	99.75	0.0%
		11	02	0090		2	7	2	4	01	272401-Infraestructura Terrestre y Obras Anexas	2601	40	9992	120	7,852,431.00	100.00	7,852,431.00	3,538,976.19	4,313,455.06	7,852,431.25	100.00%	99.75	0.00%
		11	02	0091							SANEAMIENTO DE TRAMOS VIA TRANSFER, CANC					17,864,586.00	0.00	17,864,586.00	0.00	2,887,508.92	2,887,508.92	16.2%	14,977,077.08	83.8%
		11	02	0091		2	7	2	4	01	272401-Infraestructura Terrestre y Obras Anexas	2601	30	9998	102	17,864,586.00	0.00	17,864,586.00	0.00	2,887,508.92	2,887,508.92	16.16%	14,977,077.08	83.84%
		11	03	0051							CONSTRUCCION CANCHA, BO. DOÑA IDALIA (A					2,694,366.00	0.00	2,694,366.00	0.00	0.00	0.00	0.0%	2,694,366.00	100.0%
		11	03	0051		2	7	2	7	01	272701-Obras urbanísticas	4302	20	1955	100	2,694,366.00	0.00	2,694,366.00	0.00	0.00	0.00	0.00%	2,694,366.00	100.00%
		11	03	0052							CONSTRUCCION DE CANCHA, SECTOR VILLA TRO					2,687,806.00	0.00	2,687,806.00	0.00	0.00	0.00	0.0%	2,687,806.00	100.0%
		11	03	0052		2	7	2	7	01	272701-Obras urbanísticas	4302	20	1955	100	2,687,806.00	0.00	2,687,806.00	0.00	0.00	0.00	0.00%	2,687,806.00	100.00%
		11	04	0051							RECONSTRUCCION DE COMPLEJO DEPORTIVO LA					5,220,862.00	0.00	5,220,862.00	0.00	0.00	0.00	0.0%	5,220,862.00	100.0%
		11	04	0051		2	7	2	7	01	272701-Obras urbanísticas	4302	30	9995	102	5,220,862.00	0.00	5,220,862.00	0.00	0.00	0.00	0.00%	5,220,862.00	100.00%
		11	04	0052							REMOZAMIENTO DE PLAY LA ZAFRA, SECTOR LO					5,001,449.00	0.00	5,001,449.00	4,581,661.72	0.00	4,581,661.72	91.6%	419,787.28	8.4%
		11	04	0052		2	7	2	7	01	272701-Obras urbanísticas	4302	30	9995	102	5,001,449.00	0.00	5,001,449.00	4,581,661.72	0.00	4,581,661.72	91.61%	419,787.28	8.39%
		11	04	0053							REPARACION DE AREA DEPORTIVA; EPY GUERRE					1,671,188.00	0.00	1,671,188.00	0.00	0.00	0.00	0.0%	1,671,188.00	100.0%
		11	04	0053		2	7	2	7	01	272701-Obras urbanísticas	4302	20	1955	100	1,671,188.00	0.00	1,671,188.00	0.00	0.00	0.00	0.00%	1,671,188.00	100.00%
		11	04	0054							REMOZAMIENTO DE CANCHA, SECTOR INVI-CEA					915,800.00	0.00	915,800.00	174,165.50	0.00	174,165.50	19.0%	741,634.50	81.0%
		11	04	0054		2	7	2	7	01	272701-Obras urbanísticas	4302	30	9995	102	915,800.00	0.00	915,800.00	174,165.50	0.00	174,165.50	19.02%	741,634.50	80.98%
		11	04	0055							RECONSTRUCCION DE CANCHA, CONSTRUCCION D					3,054,014.00	0.00	3,054,014.00	0.00	0.00	0.00	0.0%	3,054,014.00	100.0%
		11	04	0055		2	7	2	7	01	272701-Obras urbanísticas	4302	30	9995	102	3,054,014.00	0.00	3,054,014.00	0.00	0.00	0.00	0.00%	3,054,014.00	100.00%
		11	04	0056							REMOZAMIENTO DE PLAY, BELLO CAMPO. CON U					3,788,237.00	0.00	3,788,237.00	676,304.91	0.00	676,304.91	17.9%	3,111,932.09	82.1%
		11	04	0056		2	7	2	7	01	272701-Obras urbanísticas	4302	30	9995	102	3,788,237.00	0.00	3,788,237.00	676,304.91	0.00	676,304.91	17.85%	3,111,932.09	82.15%
		11	04	0057							RECONSTRUCCION DE AERÉAS DEPORTIVAS, CON					2,213,179.00	0.00	2,213,179.00	442,635.83	0.00	442,635.83	20.0%	1,770,543.17	80.0%
		11	04	0057		2	7	2	7	01	272701-Obras urbanísticas	4302	20	1955	100	2,213,179.00	0.00	2,213,179.00	442,635.83	0.00	442,635.83	20.00%	1,770,543.17	80.00%
		11	04	0058							REMOZAMIENTO DE INFRAESTRUCTURA DEPORTIV					2,443,211.00	0.00	2,443,211.00	786,695.83	1,260,869.57	2,047,565.40	83.8%	395,645.60	16.2%
		11	04	0058		2	7	2	7	01	272701-Obras urbanísticas	4302	20	1955	100	2,443,211.00	0.00	2,443,211.00	786,695.83	1,260,869.57	2,047,565.40	83.81%	395,645.60	16.19%
		11	04	0059							RECONSTRUCCION DE CANCHA, RES. ORIENTAL,					459,799.00	0.00	459,799.00	83,507.57	0.00	83,507.57	18.2%	376,291.43	81.8%
		11	04	0059		2	7	2	7	01	272701-Obras urbanísticas	4302	20	1955	100	459,799.00	0.00	459,799.00	83,507.57	0.00	83,507.57	18.16%	376,291.43	81.84%

MINISTERIO DE HACIENDA
DIRECCION GENERAL DE PRESUPUESTO
EJECUCION TRIMESTRAL DE LOS GASTOS Y APLICACIONES FINANCIERAS POR DESTINO DE FONDOS Y ESTRUCTURA PROGRAMATICA
CORRESPONDIENTE AL TERCER TRIMESTRE: JULIO/SEPTIEMBRE DEL AÑO 2015

CODIGO DEL CAPITULO **7021**

DENOMINACION **AYUNTAMIENTO DE SANTO DOMINGO ESTE (ASDE)**

Destino de Fondos	Estructura Programática					Clasificador del Gasto										Presupuesto			Devengado				Balance Disponible	% Balance Disponible
	Parcial No Asign. Prog.	Prog.	Proy.	Act/Obra	Codi G/BNIP	Tipo	Obj.	Cta.	Subcta	Aun.	Denominación del Gasto	Función	Fuente de Financ.	Fuente Específica	Organismo Financ. Cladador	Original	Modificaciones	Vigente	Acumulado Anterior	Trimestre	A la Fecha	% Devengado a la Fecha		
1	2	3	4	5	6	7	8	9	10	11	12	13	14	15	16	17	18	19 = 17 + 0 - 18	20	21	22 = 20 + 21	23 = 22 / 19	24 = 19 - 22	25 = 24 / 19
I		11	04	0060							REMOZAMIENTO DE CANCHA, C4TA, BO. EL PEN					1,827,720.00	0.00	1,827,720.00	636,691.47	0.00	636,691.47	34.8%	1,191,028.53	65.2%
I		11	04	0060		2	7	2	7	01	272701-Obras urbanísticas	4302	20	1955	100	1,827,720.00	0.00	1,827,720.00	636,691.47	0.00	636,691.47	34.84%	1,191,028.53	65.16%
I		11	04	0061							RECONSTRUCCION DE CANCHA, MALLA CICLONIC					3,335,934.00	0.00	3,335,934.00	1,280,047.15	675,785.37	1,955,832.52	58.6%	1,380,101.48	41.4%
I		11	04	0061		2	7	2	7	01	272701-Obras urbanísticas	4302	30	9995	102	3,335,934.00	0.00	3,335,934.00	1,280,047.15	675,785.37	1,955,832.52	58.63%	1,380,101.48	41.37%
I		11	04	0062							REMOZAMIENTO PLAY, VISTA HERMOSA					2,953,861.00	0.00	2,953,861.00	0.00	1,544,027.86	1,544,027.86	52.3%	1,409,833.14	47.7%
I		11	04	0062		2	7	2	7	01	272701-Obras urbanísticas	4302	30	9995	102	2,953,861.00	0.00	2,953,861.00	0.00	1,544,027.86	1,544,027.86	52.27%	1,409,833.14	47.73%
I		11	04	0063							REMOZAMIENTO DE CANCHA, LOS MOLINOS, HAI					1,088,588.00	0.00	1,088,588.00	0.00	0.00	0.00	0.0%	1,088,588.00	100.0%
I		11	04	0063		2	7	2	7	01	272701-Obras urbanísticas	4302	20	1955	100	1,088,588.00	0.00	1,088,588.00	0.00	0.00	0.00	0.00%	1,088,588.00	100.00%
I		11	04	0064							RECONST. PLAY, CANCHA, LOS CORALES DEL S					2,414,920.00	0.00	2,414,920.00	0.00	0.00	0.00	0.0%	2,414,920.00	100.0%
I		11	04	0064		2	7	2	7	01	272701-Obras urbanísticas	4302	30	9995	102	2,414,920.00	0.00	2,414,920.00	0.00	0.00	0.00	0.00%	2,414,920.00	100.00%
I		11	04	0065							RECONST. CANCHA SECTOR LOS TRINITARIOS					967,191.00	0.00	967,191.00	555,404.64	0.00	555,404.64	57.4%	411,786.36	42.6%
I		11	04	0065		2	7	2	7	01	272701-Obras urbanísticas	4302	20	1955	100	967,191.00	0.00	967,191.00	555,404.64	0.00	555,404.64	57.42%	411,786.36	42.58%
I		11	04	0066							REPARACION DE CANCHA DE CLUB DEPORTIVO,					1,489,311.00	0.00	1,489,311.00	0.00	297,844.58	297,844.58	20.0%	1,191,466.42	80.0%
I		11	04	0066		2	7	2	7	01	272701-Obras urbanísticas	4302	20	1955	100	1,489,311.00	0.00	1,489,311.00	0.00	297,844.58	297,844.58	20.00%	1,191,466.42	80.00%
I		11	04	0067							REPARACION DE CANCHA, SECTOR ALMA ROSA I					1,958,131.00	0.00	1,958,131.00	391,626.20	1,116,756.46	1,508,382.66	77.0%	449,748.34	23.0%
I		11	04	0067		2	7	2	7	01	272701-Obras urbanísticas	4302	20	1955	100	1,958,131.00	0.00	1,958,131.00	391,626.20	1,116,756.46	1,508,382.66	77.03%	449,748.34	22.97%
I		11	04	0068							REMOZAMIENTO PLEY DE SOFTBALL URB. ITALI					1,450,000.00	0.00	1,450,000.00	0.00	0.00	0.00	0.0%	1,450,000.00	100.0%
I		11	04	0068		2	7	2	7	01	272701-Obras urbanísticas	4302	20	1955	100	1,450,000.00	0.00	1,450,000.00	0.00	0.00	0.00	0.00%	1,450,000.00	100.00%
I		11	05	0051							CONST. DE PARQUE; ALTOS DE CANCINO PRIME					10,201,533.00	0.00	10,201,533.00	5,130,167.39	1,425,742.66	6,555,910.05	64.3%	3,645,622.95	35.7%
I		11	05	0051		2	7	2	7	01	272701-Obras urbanísticas	4302	10	0100	104	10,201,533.00	0.00	10,201,533.00	5,130,167.39	1,425,742.66	6,555,910.05	64.26%	3,645,622.95	35.74%
I		11	05	0052							CONSTRUCCION DE PARQUE MALENCONCITO, SEC					2,419,022.00	0.00	2,419,022.00	469,612.62	754,433.12	1,224,045.74	50.6%	1,194,976.26	49.4%
I		11	05	0052		2	7	2	7	01	272701-Obras urbanísticas	4302	20	1955	100	2,419,022.00	0.00	2,419,022.00	469,612.62	754,433.12	1,224,045.74	50.60%	1,194,976.26	49.40%
I		11	05	0053							CONSTRUCCION DE PARQUE LOS MOLINOS I, MA					382,089.00	20.00	382,109.00	382,089.47	0.00	382,089.47	100.0%	19.53	0.0%
I		11	05	0053		2	7	2	7	01	272701-Obras urbanísticas	4302	30	9998	102	382,089.00	20.00	382,109.00	382,089.47	0.00	382,089.47	99.99%	19.53	0.01%
I		11	05	0054							CONST. DE PARQUE, Bo. SAN LORENZO DE LOS					7,852,431.00	0.00	7,852,431.00	0.00	0.00	0.00	0.0%	7,852,431.00	100.0%
I		11	05	0054		2	7	2	7	01	272701-Obras urbanísticas	4302	10	0100	104	7,852,431.00	0.00	7,852,431.00	0.00	0.00	0.00	0.00%	7,852,431.00	100.00%
I		11	05	0055							CONST. PARQUE RESIDENCIAL DEL ESTE. CON					2,401,055.00	0.00	2,401,055.00	480,211.33	0.00	480,211.33	20.0%	1,920,843.67	80.0%
I		11	05	0055		2	7	2	7	01	272701-Obras urbanísticas	4302	20	1955	100	2,401,055.00	0.00	2,401,055.00	480,211.33	0.00	480,211.33	20.00%	1,920,843.67	80.00%
I		11	05	0056							REMOZAMIENTO DE AREA VERDE, AVE. 25 DE F					2,737,523.00	0.00	2,737,523.00	547,504.64	555,939.02	1,103,443.66	40.3%	1,634,079.34	59.7%
I		11	05	0056		2	7	2	7	01	272701-Obras urbanísticas	4302	20	1955	100	2,737,523.00	0.00	2,737,523.00	547,504.64	555,939.02	1,103,443.66	40.31%	1,634,079.34	59.69%
I		11	05	0057							CONSTRUCCION DE PARQUE, SECTOR CALERO VI					1,473,021.00	0.00	1,473,021.00	262,291.29	97,377.69	359,668.98	24.4%	1,113,352.02	75.6%
I		11	05	0057		2	7	2	7	01	272701-Obras urbanísticas	4302	20	1955	100	1,473,021.00	0.00	1,473,021.00	262,291.29	97,377.69	359,668.98	24.42%	1,113,352.02	75.58%

MINISTERIO DE HACIENDA
DIRECCION GENERAL DE PRESUPUESTO
EJECUCION TRIMESTRAL DE LOS GASTOS Y APLICACIONES FINANCIERAS POR DESTINO DE FONDOS Y ESTRUCTURA PROGRAMATICA
CORRESPONDIENTE AL TERCER TRIMESTRE: JULIO/SEPTIEMBRE DEL AÑO 2015

CODIGO DEL CAPITULO **7021**

DENOMINACION **AYUNTAMIENTO DE SANTO DOMINGO ESTE (ASDE)**

Destino de Fondos	Estructura Programática					Clasificador del Gasto					Denominación del Gasto	Función	Fuente de Financiamiento	Fuente Específica	Organismo Financiado	Presupuesto			Devengado			Balance Disponible	% Balance Disponible	
	Partidas No Asign. Prog.	Prog.	Proy.	Act/Obra	Código SINT	Tipo	Obj.	Cta.	Subcta.	Aux.						Original	Modificaciones	Vigente	Acumulado Anterior	Trimestre	A la Fecha			% Devengado a la Fecha
1	2	3	4	5	6	7	8	9	10	11	12	13	14	15	16	17	18	19 = 17 + 0 - 18	20	21	22 = 20 + 21	23 = 22 / 19	24 = 19 - 22	25 = 24 / 19
I		11	05	0058							CONSTRUCCION DE PARQUE LUZ Y ESFUERZO (S					1,295,936.00	22,000.00	1,317,936.00	1,317,615.78	0.00	1,317,615.78	100.0%	320.22	0.0%
I		11	05	0058		2	7	2	7	01	272701-Obras urbanísticas	4302	20	1955	100	1,295,936.00	22,000.00	1,317,936.00	1,317,615.78	0.00	1,317,615.78	99.98%	320.22	0.02%
I		11	05	0059							CONSTRUCCION DE PARQUE RESIDENCIAL REGIN					497,188.00	20.00	497,188.00	497,184.65	0.00	497,184.65	100.0%	3.35	0.0%
I		11	05	0059		2	7	2	7	01	272701-Obras urbanísticas	4302	20	1955	100	497,188.00	20.00	497,188.00	497,184.65	0.00	497,184.65	100.00%	3.35	0.00%
I		11	05	0060							CONSTRUCCION DE AREA VERDE , RESIDENCIAL					2,493,798.00	0.00	2,493,798.00	0.00	0.00	0.00	0.0%	2,493,798.00	100.0%
I		11	05	0060		2	7	2	7	01	272701-Obras urbanísticas	4302	20	1955	100	2,493,798.00	0.00	2,493,798.00	0.00	0.00	0.00	0.00%	2,493,798.00	100.00%
I		11	05	0061							CONSTRUCCION PARQUE, URB. DAMEL III, LUC					2,793,798.00	0.00	2,793,798.00	0.00	0.00	0.00	0.0%	2,793,798.00	100.0%
I		11	05	0061		2	7	2	7	01	272701-Obras urbanísticas	4302	20	1955	100	2,793,798.00	0.00	2,793,798.00	0.00	0.00	0.00	0.00%	2,793,798.00	100.00%
I		11	05	0062							CONSTRUCCION DE PARQUE, MARIA TRINIDAD S					3,152,990.00	0.00	3,152,990.00	0.00	0.00	0.00	0.0%	3,152,990.00	100.0%
I		11	05	0062		2	7	2	7	01	272701-Obras urbanísticas	4302	20	1955	100	3,152,990.00	0.00	3,152,990.00	0.00	0.00	0.00	0.00%	3,152,990.00	100.00%
I		11	05	0062		2	7	2	7	01	272701-Obras urbanísticas	4302	40	9992	120	0.00	0.00	0.00	0.00	0.00	0.00	0.00%	0.00	0.00%
I		11	05	0063							CONSTRUCCION DE PARQUE, SECTOR LOS ALPES					2,885,955.00	0.00	2,885,955.00	0.00	0.00	0.00	0.0%	2,885,955.00	100.0%
I		11	05	0063		2	7	2	7	01	272701-Obras urbanísticas	4302	20	1955	100	2,885,955.00	0.00	2,885,955.00	0.00	0.00	0.00	0.00%	2,885,955.00	100.00%
I		11	05	0064							CONSTRUCCION DE PARQUE, SECTOR EL DIQUE					2,541,821.00	0.00	2,541,821.00	0.00	0.00	0.00	0.0%	2,541,821.00	100.0%
I		11	05	0064		2	7	2	7	01	272701-Obras urbanísticas	4302	20	1955	100	2,541,821.00	0.00	2,541,821.00	0.00	0.00	0.00	0.00%	2,541,821.00	100.00%
I		11	05	0065							CONSTRUCCION DE PARQUE, SECTOR LOS CORAL					2,683,336.00	0.00	2,683,336.00	0.00	0.00	0.00	0.0%	2,683,336.00	100.0%
I		11	05	0065		2	7	2	7	01	272701-Obras urbanísticas	4302	20	1955	100	2,683,336.00	0.00	2,683,336.00	0.00	0.00	0.00	0.00%	2,683,336.00	100.00%
I		11	05	0066							CONSTRUCCION DE PARQUE , SECTOR LOS MAES					5,561,701.00	0.00	5,561,701.00	0.00	0.00	0.00	0.0%	5,561,701.00	100.0%
I		11	05	0066		2	7	2	7	01	272701-Obras urbanísticas	4302	10	0100	104	5,561,701.00	0.00	5,561,701.00	0.00	0.00	0.00	0.00%	5,561,701.00	100.00%
I		11	05	0067							CONSTRUCCION DE PARQUE , CALLE PASEO LOS					1,951,100.00	0.00	1,951,100.00	0.00	0.00	0.00	0.0%	1,951,100.00	100.0%
I		11	05	0067		2	7	2	7	01	272701-Obras urbanísticas	4302	20	1955	100	1,951,100.00	0.00	1,951,100.00	0.00	0.00	0.00	0.00%	1,951,100.00	100.00%
I		11	06	0051							RECONST. BOULEVAR , LA MILAGROSA .					9,950,898.00	0.00	9,950,898.00	3,226,896.29	0.00	3,226,896.29	32.4%	6,724,001.71	67.6%
I		11	06	0051		2	7	2	7	01	272701-Obras urbanísticas	4302	10	0100	104	9,950,898.00	0.00	9,950,898.00	3,226,896.29	0.00	3,226,896.29	32.43%	6,724,001.71	67.57%
I		11	06	0052							RECONSTRUCCION PARQUE HAINAMOSA (12,240.					9,996,989.00	0.00	9,996,989.00	0.00	0.00	0.00	0.0%	9,996,989.00	100.0%
I		11	06	0052		2	7	2	7	01	272701-Obras urbanísticas	4302	10	0100	104	9,996,989.00	0.00	9,996,989.00	0.00	0.00	0.00	0.00%	9,996,989.00	100.00%
I		11	06	0053							RECONSTRUC. DE PARQUE; CALLE COSTA RICA,					2,204,202.00	0.00	2,204,202.00	0.00	2,162,031.74	2,162,031.74	98.1%	42,170.26	1.9%
I		11	06	0053		2	7	2	7	01	272701-Obras urbanísticas	4302	30	9998	102	2,204,202.00	0.00	2,204,202.00	0.00	2,162,031.74	2,162,031.74	98.09%	42,170.26	1.91%
I		11	06	0054							REMODELACION PARQUE LA FRANCIA; SECTOR D					8,690,884.00	0.00	8,690,884.00	1,904,829.99	1,228,323.70	3,133,153.69	36.1%	5,557,730.31	63.9%
I		11	06	0054		2	7	2	7	01	272701-Obras urbanísticas	4302	30	9998	102	8,690,884.00	0.00	8,690,884.00	1,904,829.99	1,228,323.70	3,133,153.69	36.05%	5,557,730.31	63.95%
I		11	06	0055							REMOZAMIENTO DE AREA VERDE, BO. LOS EDUC					3,660,408.00	0.00	3,660,408.00	1,144,473.21	0.00	1,144,473.21	31.3%	2,515,934.79	68.7%
I		11	06	0055		2	7	2	7	01	272701-Obras urbanísticas	4302	30	9998	102	3,660,408.00	0.00	3,660,408.00	1,144,473.21	0.00	1,144,473.21	31.27%	2,515,934.79	68.73%

MINISTERIO DE HACIENDA
DIRECCION GENERAL DE PRESUPUESTO
EJECUCION TRIMESTRAL DE LOS GASTOS Y APLICACIONES FINANCIERAS POR DESTINO DE FONDOS Y ESTRUCTURA PROGRAMATICA
CORRESPONDIENTE AL TERCER TRIMESTRE: JULIO/SEPTIEMBRE DEL AÑO 2015

CODIGO DEL CAPITULO 7021

DENOMINACION AYUNTAMIENTO DE SANTO DOMINGO ESTE (ASDE)

Descrio n de Fond os	Estructura Programática					Clasificador del Gasto						Presupuesto			Devengado			Balanza Disponi ble	% Balanza Disponi ble					
	Parce las No Asign. Prog	Prog.	Proy.	Act/ Obr	Cod go SNIP	Tipo	Obj.	Cta.	Subcta.	Aus.	Denominación del Gasto	Fuente de Financ o.	Fuente Espec fica	Organ ismo Finan ciador	Original	Modificaciones	Vigente			Acumulado Anterior	Trimestre	A la Fecha	% Devengado a la Fecha	
1	2	3	4	5	6	7	8	9	10	11	12	13	14	15	16	17	18	19 = 17 + 0 - 18	20	21	22 = 20 + 21	23 = 22 / 19	24 = 19 - 22	25 = 24 / 19
I		11	06	0056							RECONST. DE PARQUES, SECTOR PRADOS DEL C					12,914,022.00	0.00	12,914,022.00	3,936,224.41	0.00	3,936,224.41	30.5%	8,977,797.59	69.5%
I		11	06	0056		2	7	2	7	01	272701-Obras urbanísticas	4302	10	0100	104	12,914,022.00	0.00	12,914,022.00	3,936,224.41	0.00	3,936,224.41	30.48%	8,977,797.59	69.52%
I		11	06	0057							RECONST. DE AREA VERDE. DOÑA IDALIA , C					1,818,200.00	0.00	1,818,200.00	635,888.76	1,182,310.69	1,818,199.45	100.0%	0.55	0.0%
I		11	06	0057		2	7	2	7	01	272701-Obras urbanísticas	4302	30	9998	102	1,818,200.00	0.00	1,818,200.00	635,888.76	1,182,310.69	1,818,199.45	100.00%	0.55	0.00%
I		11	06	0058							RECONSTRUCCION DE PARQUE, RESIDENCIAL NA					346,308.00	50,900.00	397,208.00	397,028.16	0.00	397,028.16	100.0%	179.84	0.0%
I		11	06	0058		2	7	2	7	01	272701-Obras urbanísticas	4302	30	9998	102	346,308.00	50,900.00	397,208.00	397,028.16	0.00	397,028.16	99.95%	179.84	0.05%
I		11	06	0059							RECONSTRUCCION DE PARQUE, SECTOR IVETTE,					5,218,092.00	0.00	5,218,092.00	0.00	0.00	0.00	0.0%	5,218,092.00	100.0%
I		11	06	0059		2	7	2	7	01	272701-Obras urbanísticas	4302	30	9998	102	5,218,092.00	0.00	5,218,092.00	0.00	0.00	0.00	0.00%	5,218,092.00	100.00%
I		11	06	0060							RECONST. DE CANCHA AREA VERDE Y SOLUCION					6,726,747.00	0.00	6,726,747.00	1,886,273.59	2,840,162.77	4,729,436.38	70.3%	2,000,310.84	29.7%
I		11	06	0060		2	7	2	7	01	272701-Obras urbanísticas	4302	30	9998	102	6,726,747.00	0.00	6,726,747.00	1,886,273.59	2,840,162.77	4,726,436.36	70.26%	2,000,310.64	29.74%
I		11	06	0061							REMOZAMIENTO DE PARQUE ARCO IRIS, CALLE					5,260,542.00	0.00	5,260,542.00	1,052,108.40	1,238,765.75	2,290,874.15	43.5%	2,969,667.85	56.5%
I		11	06	0061		2	7	2	7	01	272701-Obras urbanísticas	4302	40	9992	120	5,260,542.00	0.00	5,260,542.00	1,052,108.40	1,238,765.75	2,290,874.15	43.55%	2,969,667.85	56.45%
I		11	06	0062							REPARACION DE PARQUE, BO. KENNEDY, SECTO					2,139,967.00	0.00	2,139,967.00	0.00	0.00	0.00	0.0%	2,139,967.00	100.0%
I		11	06	0062		2	7	2	7	01	272701-Obras urbanísticas	4302	20	1955	100	2,139,967.00	0.00	2,139,967.00	0.00	0.00	0.00	0.00%	2,139,967.00	100.00%
I		11	06	0063							REFORZAMIENTO DE PARQUE GREGORIO LUPERON					708,879.00	81,000.00	789,879.00	157,775.82	631,103.26	788,879.08	99.9%	999.92	0.1%
I		11	06	0063		2	7	2	7	01	272701-Obras urbanísticas	2401	20	1955	100	708,879.00	81,000.00	789,879.00	157,775.82	631,103.26	788,879.08	99.87%	999.92	0.13%
I		11	07	0051							CONST. 1ER NIVEL, CASA SACERDOTAL, URBAN					1,252,138.00	0.00	1,252,138.00	109,713.58	0.00	109,713.58	8.8%	1,142,424.42	91.2%
I		11	07	0051		2	7	2	7	01	272701-Obras urbanísticas	4305	30	9998	102	1,252,138.00	0.00	1,252,138.00	109,713.58	0.00	109,713.58	8.76%	1,142,424.42	91.24%
I		11	07	0052							CONSTRUCCION DE MULTIUSOS Y AREA VERDE,					1,805,300.00	0.00	1,805,300.00	544,068.88	266,529.11	810,598.09	44.9%	994,701.91	55.1%
I		11	07	0052		2	7	2	7	01	272701-Obras urbanísticas	4102	30	9998	102	1,805,300.00	0.00	1,805,300.00	544,068.88	266,529.11	810,598.09	44.90%	994,701.91	55.10%
I		11	07	0053							RECONSTRUCCION DE IGLESIA SAN SIMON APOS					2,493,110.00	0.00	2,493,110.00	0.00	498,622.03	498,622.03	20.0%	1,994,487.97	80.0%
I		11	07	0053		2	7	2	7	01	272701-Obras urbanísticas	4305	30	9998	102	2,493,110.00	0.00	2,493,110.00	0.00	498,622.03	498,622.03	20.00%	1,994,487.97	80.00%
I		11	07	0054							CONST. DE IGLESIA TORRESILLA, RESP. TERM					2,618,156.00	0.00	2,618,156.00	2,476,724.95	0.00	2,476,724.95	94.6%	141,431.05	5.4%
I		11	07	0054		2	7	2	7	01	272701-Obras urbanísticas	4305	30	9998	102	2,618,156.00	0.00	2,618,156.00	2,476,724.95	0.00	2,476,724.95	94.60%	141,431.05	5.40%
I		11	07	0055							TERMINACION DE SUPERFICIE IGLESIA RESP.					3,045,790.00	0.00	3,045,790.00	562,591.66	0.00	562,591.66	18.5%	2,483,198.34	81.5%
I		11	07	0055		2	7	2	7	01	272701-Obras urbanísticas	4305	20	1955	100	3,045,790.00	0.00	3,045,790.00	562,591.66	0.00	562,591.66	18.47%	2,483,198.34	81.53%
I		11	07	0056							CONSTRUCCION DE IGLESIA, LOS FRAILES (II					1,849,647.00	0.00	1,849,647.00	997,259.78	277,430.37	1,274,690.15	68.9%	574,956.85	31.1%
I		11	07	0056		2	7	2	7	01	272701-Obras urbanísticas	4305	30	9998	102	1,849,647.00	0.00	1,849,647.00	997,259.78	277,430.37	1,274,690.15	68.92%	574,956.85	31.08%
I		11	07	0057							CONSTRUCCION DE ESCUELA LABORAL, KM. 13					1,837,156.00	0.00	1,837,156.00	305,372.29	0.00	305,372.29	16.6%	1,531,783.71	83.4%
I		11	07	0057		2	7	2	7	01	272701-Obras urbanísticas	4102	30	9998	102	1,837,156.00	0.00	1,837,156.00	305,372.29	0.00	305,372.29	16.62%	1,531,783.71	83.38%
I		11	07	0058							CONSTRUCCION DE SOTANO Y CISTERNA EN ESC					1,540,110.00	0.00	1,540,110.00	0.00	0.00	0.00	0.0%	1,540,110.00	100.0%
I		11	07	0058		2	7	2	7	01	272701-Obras urbanísticas	4102	30	9998	102	1,540,110.00	0.00	1,540,110.00	0.00	0.00	0.00	0.00%	1,540,110.00	100.00%

MINISTERIO DE HACIENDA
DIRECCION GENERAL DE PRESUPUESTO
EJECUCION TRIMESTRAL DE LOS GASTOS Y APLICACIONES FINANCIERAS POR DESTINO DE FONDOS Y ESTRUCTURA PROGRAMATICA
CORRESPONDIENTE AL TERCER TRIMESTRE: JULIO/SEPTIEMBRE DEL AÑO 2015

CODIGO DEL CAPITULO **7021**

DENOMINACION **AYUNTAMIENTO DE SANTO DOMINGO ESTE (ASDE)**

Destino de Fondos	Estructura Programática					Clasificador del Gasto						Presupuesto			Devengado			Balance Disponible	% Balance Disponible					
	Partidas No Asign. Prog.	Prog.	Proy.	Act/Obra	Código SNGP	Tipo	Obj.	Cta.	Subcta.	Aux.	Denominación del Gasto	Función	Fuente de Financ.	Fuente Espec.	Organismo Financ.	Original	Modificaciones			Vigente	Acumulado Anterior	Trimestre	A la Fecha	% Devengado a la Fecha
1	2	3	4	5	6	7	8	9	10	11	12	13	14	15	16	17	18	19 = 17 + 0 + 18	20	21	22 = 20 + 21	23 = 22 / 19	24 = 19 - 22	25 = 24 / 19
I		11	07	0059							CONSTRUCCION ESCUELA LABORAL (2 NIVEL),					1,018,657.00	1.00	1,018,658.00	1,018,657.21	0.00	1,018,657.21	100.0%	0.79	0.0%
I		11	07	0059		2	7	2	7	01	272701-Obras urbanísticas	4102	30	9998	102	1,018,657.00	1.00	1,018,658.00	1,018,657.21	0.00	1,018,657.21	100.00%	0.79	0.00%
I		11	07	0060							CONSTRUCCION DE CENTRO COMUNAL, LOS TRES					2,922,639.00	0.00	2,922,639.00	0.00	0.00	0.00	0.0%	2,922,639.00	100.0%
I		11	07	0060		2	7	2	7	01	272701-Obras urbanísticas	4102	30	9995	102	2,922,639.00	0.00	2,922,639.00	0.00	0.00	0.00	0.00%	2,922,639.00	100.00%
I		11	07	0061							CONSTRUCCION DE MULTIUSO, URB. ITALIA					4,000,000.00	0.00	4,000,000.00	0.00	0.00	0.00	0.0%	4,000,000.00	100.0%
I		11	07	0061		2	7	2	7	01	272701-Obras urbanísticas	4102	30	9998	102	4,000,000.00	0.00	4,000,000.00	0.00	0.00	0.00	0.00%	4,000,000.00	100.00%
I		11	07	0062							CONSTRUCCION DE MULTIUSO RES. MATIAS RA					3,205,015.00	0.00	3,205,015.00	0.00	0.00	0.00	0.0%	3,205,015.00	100.0%
I		11	07	0062		2	7	2	7	01	272701-Obras urbanísticas	4102	20	1955	100	3,205,015.00	0.00	3,205,015.00	0.00	0.00	0.00	0.00%	3,205,015.00	100.00%
I		11	07	0063							CONST. FUNERARIA LOS MINAS					20,207,928.00	0.00	20,207,928.00	3,202,116.38	0.00	3,202,116.38	15.8%	17,005,811.62	84.2%
I		11	07	0063		2	7	2	7	01	272701-Obras urbanísticas	1101	20	1955	100	20,207,928.00	0.00	20,207,928.00	3,202,116.38	0.00	3,202,116.38	15.85%	17,005,811.62	84.15%
I		11	08	0051							RECONSTRUCCION DE MULTIUSOS, AREAS DEPOR					6,283,473.00	0.00	6,283,473.00	2,653,619.76	813,184.70	3,466,804.46	55.2%	2,816,668.54	44.8%
I		11	08	0051		2	7	2	7	01	272701-Obras urbanísticas	4102	20	1955	100	6,283,473.00	0.00	6,283,473.00	2,653,619.76	813,184.70	3,466,804.46	55.17%	2,816,668.54	44.83%
I		11	08	0052							MANTENIMIENTO MULTIUSO, SAN BARTOLO; CON					557,049.00	0.00	557,049.00	444,922.75	0.00	444,922.75	79.9%	112,126.25	20.1%
I		11	08	0052		2	7	2	7	01	272701-Obras urbanísticas	4102	30	9998	102	557,049.00	0.00	557,049.00	444,922.75	0.00	444,922.75	79.87%	112,126.25	20.13%
I		11	08	0053							MANTENIMIENTO MULTIUSO MOISES, SECTOR LO					1,050,608.00	0.00	1,050,608.00	0.00	0.00	0.00	0.0%	1,050,608.00	100.0%
I		11	08	0053		2	7	2	7	01	272701-Obras urbanísticas	4102	30	9998	102	1,050,608.00	0.00	1,050,608.00	0.00	0.00	0.00	0.00%	1,050,608.00	100.00%
I		11	08	0054							RECONSTRUCCION DE ESCUELA, BO. MI SUEÑO					1,466,580.00	0.00	1,466,580.00	0.00	0.00	0.00	0.0%	1,466,580.00	100.0%
I		11	08	0054		2	7	2	7	01	272701-Obras urbanísticas	4409	30	9998	102	1,466,580.00	0.00	1,466,580.00	0.00	0.00	0.00	0.00%	1,466,580.00	100.00%
I		11	08	0055							RECONSTRUCCION DE MULTIUSO, SECTOR LA ES					1,968,491.00	0.00	1,968,491.00	0.00	63,475.72	63,475.72	3.2%	1,905,015.28	96.8%
I		11	08	0055		2	7	2	7	01	272701-Obras urbanísticas	4102	30	9998	102	1,968,491.00	0.00	1,968,491.00	0.00	63,475.72	63,475.72	3.22%	1,905,015.28	96.78%
I		11	08	0056							REMOZAMIENTO DE CLUB SAN JOSE DE MENDOZA					2,023,391.00	0.00	2,023,391.00	447,334.26	275,869.21	723,203.47	35.7%	1,300,187.53	64.3%
I		11	08	0056		2	7	2	7	01	272701-Obras urbanísticas	4102	30	9998	102	2,023,391.00	0.00	2,023,391.00	447,334.26	275,869.21	723,203.47	35.74%	1,300,187.53	64.26%
I		11	08	0057							RECONST. DE AREA DEPORTIVA, ESCUELA DOMI					2,000,000.00	0.00	2,000,000.00	0.00	0.00	0.00	0.0%	2,000,000.00	100.0%
I		11	08	0057		2	7	2	7	01	272701-Obras urbanísticas	4409	20	1955	100	2,000,000.00	0.00	2,000,000.00	0.00	0.00	0.00	0.00%	2,000,000.00	100.00%
I		11	08	0059							REPARACION DE CENTRO COMUNAL, LOS MINAS					1,850,325.00	0.00	1,850,325.00	0.00	0.00	0.00	0.0%	1,850,325.00	100.0%
I		11	08	0059		2	7	2	7	01	272701-Obras urbanísticas	4102	20	1955	100	1,850,325.00	0.00	1,850,325.00	0.00	0.00	0.00	0.00%	1,850,325.00	100.00%
I		11	08	0059							RECONSTRUCCION DE CAPILLA SANTA MONICA,					2,676,063.00	0.00	2,676,063.00	0.00	0.00	0.00	0.0%	2,676,063.00	100.0%
I		11	08	0059		2	7	2	7	01	272701-Obras urbanísticas	4305	20	1955	100	2,676,063.00	0.00	2,676,063.00	0.00	0.00	0.00	0.00%	2,676,063.00	100.00%
I		11	08	0060							REMOZAMIENTO DE CANCHA Y AREA VERDE, VIL					8,730,196.00	0.00	8,730,196.00	2,875,977.55	439,532.49	3,315,510.04	38.0%	5,414,685.96	62.0%
I		11	08	0060		2	7	2	7	01	272701-Obras urbanísticas	4305	40	9992	120	8,730,196.00	0.00	8,730,196.00	2,875,977.55	439,532.49	3,315,510.04	37.98%	5,414,685.96	62.02%
I		11	08	0061							REPARACION DE CANCHA SECTOR LOS CARTONES					1,409,855.00	0.00	1,409,855.00	0.00	0.00	0.00	0.0%	1,409,855.00	100.0%
I		11	08	0061		2	7	2	7	01	272701-Obras urbanísticas	4305	20	1955	100	1,409,855.00	0.00	1,409,855.00	0.00	0.00	0.00	0.00%	1,409,855.00	100.00%

MINISTERIO DE HACIENDA
DIRECCION GENERAL DE PRESUPUESTO
EJECUCION TRIMESTRAL DE LOS GASTOS Y APLICACIONES FINANCIERAS POR DESTINO DE FONDOS Y ESTRUCTURA PROGRAMATICA
CORRESPONDIENTE AL TERCER TRIMESTRE: JULIO/SEPTIEMBRE DEL AÑO 2015

CODIGO DEL CAPITULO **7021**

DENOMINACION **AYUNTAMIENTO DE SANTO DOMINGO ESTE (ASDE)**

Destino de Fondos	Estructura Programática					Clasificador del Gasto						Presupuesto			Devengado				Balance Disponible	% Balance Disponible				
	Periodo de Ejecución	Proy.	Proy.	Act/Obra	Código GNP	Tipo	Obj.	Clas.	Subclase	Aux.	Denominación del Gasto	Función	Fuente de Financ.	Fuente Específica	Organismo Financ.	Original	Modificaciones	Vigente			Acumulado Anterior	Trimestre	A la Fecha	% Devengado a la Fecha
1	2	3	4	5	6	7	8	9	10	11	12	13	14	15	16	17	18	19 = 17 + 0 + 18	20	21	22 = 20 + 21	23 = 22 / 19	24 = 19 + 22	25 = 24 / 19
I		11	08	0062							REMOZAMIENTO CENTRO COMUNAL Y CANCHA BO.					3,228,490.00	0.00	3,228,490.00	645,697.92	2,190,062.78	2,835,760.70	87.8%	392,729.30	12.2%
I		11	08	0062		2	7	2	7	01	272701-Obras urbanísticas	4305	40	9992	120	3,228,490.00	0.00	3,228,490.00	645,697.92	2,190,062.78	2,835,760.70	87.84%	392,729.30	12.16%
I		11	08	0063							REPARACION DE FUNERARIAS Y CENTROS CC					3,000,000.00	0.00	3,000,000.00	0.00	0.00	0.00	0.0%	3,000,000.00	100.0%
I		11	08	0063		2	7	2	7	01	272701-Obras urbanísticas	1101	20	1955	100	3,000,000.00	0.00	3,000,000.00	0.00	0.00	0.00	0.00%	3,000,000.00	100.00%
I		11	11	0051							DECORACION NAVIDEÑA					10,000,000.00	0.00	10,000,000.00	3,823,395.71	0.00	3,823,395.71	38.2%	6,176,604.29	61.8%
I		11	11	0051		2	7	2	7	01	272701-Obras urbanísticas	4303	10	0100	104	664,312.00	0.00	664,312.00	0.00	0.00	0.00	0.00%	664,312.00	100.00%
I		11	11	0051		2	7	2	7	01	272701-Obras urbanísticas	4303	20	1955	100	4,808,611.00	0.00	4,808,611.00	3,823,395.71	0.00	3,823,395.71	79.51%	985,215.29	20.49%
I		11	11	0051		2	7	2	7	01	272701-Obras urbanísticas	4303	30	9995	102	4,527,077.00	0.00	4,527,077.00	0.00	0.00	0.00	0.00%	4,527,077.00	100.00%
I		11	13	0051							CONSTRUCCION DEL PALACIO MUNICIPAL PARA					282,500,000.00	0.00	282,500,000.00	86,075,776.00	57,874,606.70	143,950,382.70	51.0%	138,549,617.30	49.0%
I		11	13	0051		2	7	1	2	01	271201-Obras para edificación no residencial	1101	50	2006	1	282,500,000.00	0.00	282,500,000.00	86,075,776.00	57,874,606.70	143,950,382.70	50.96%	138,549,617.30	49.04%
I		11	13	0052							CONST. DE EDIF. ADIA. EN COMPLEJO MULTIFU					3,137,880.00	851,000.00	3,988,880.00	3,988,574.01	0.00	3,988,574.01	100.0%	305.99	0.0%
I		11	13	0052		2	7	1	2	01	271201-Obras para edificación no residencial	1101	30	9998	102	3,137,880.00	851,000.00	3,988,880.00	3,988,574.01	0.00	3,988,574.01	99.99%	305.99	0.01%
I		11	13	0053							CONST. DE NAVE PARA LAVADERO DE CAMIONES					4,128,635.00	0.00	4,128,635.00	4,128,634.91	0.00	4,128,634.91	100.0%	0.09	0.0%
I		11	13	0053		2	7	1	2	01	271201-Obras para edificación no residencial	1101	30	9998	102	4,128,635.00	0.00	4,128,635.00	4,128,634.91	0.00	4,128,634.91	100.00%	0.09	0.00%
I		11	13	0054							CONST. DE ESTACION DE GASOLINA. EXPLANAD					2,482,700.00	0.00	2,482,700.00	2,482,699.55	0.00	2,482,699.55	100.0%	0.45	0.0%
I		11	13	0054		2	7	1	2	01	271201-Obras para edificación no residencial	1101	30	9998	102	2,482,700.00	0.00	2,482,700.00	2,482,699.55	0.00	2,482,699.55	100.00%	0.45	0.00%
I		11	13	0055							CONSTRUCCION DE PLATAFORMA PARA LAVADO D					1,300,000.00	0.00	1,300,000.00	0.00	0.00	0.00	0.0%	1,300,000.00	100.0%
I		11	13	0055		2	7	1	2	01	271201-Obras para edificación no residencial	1101	30	9998	102	1,300,000.00	0.00	1,300,000.00	0.00	0.00	0.00	0.00%	1,300,000.00	100.00%
I		11	14	0051							REPARACION VERJA PERIMETRAL MERCADO MUNI					285,000.00	0.00	285,000.00	280,145.53	0.00	280,145.53	98.3%	4,854.47	1.7%
I		11	14	0051		2	7	1	2	01	271201-Obras para edificación no residencial	1101	30	9998	102	285,000.00	0.00	285,000.00	280,145.53	0.00	280,145.53	98.30%	4,854.47	1.70%
I		11	14	0052							REPARACION DE LOCAL PARA OFICINAS AMET-A					1,800,000.00	0.00	1,800,000.00	1,699,101.02	0.00	1,699,101.02	94.4%	100,898.98	5.6%
I		11	14	0052		2	7	1	2	01	271201-Obras para edificación no residencial	1101	30	9995	102	1,800,000.00	0.00	1,800,000.00	1,699,101.02	0.00	1,699,101.02	94.39%	100,898.98	5.61%
I		11	15	0051							ASFALTADO Y BACHEO DE CALLES EN CEMENTE					9,145,520.00	0.00	9,145,520.00	0.00	63,344.90	63,344.90	0.7%	9,082,175.10	99.3%
I		11	15	0051		2	7	2	8	01	272801-Obras en cementerios	3101	30	9998	102	9,145,520.00	0.00	9,145,520.00	0.00	63,344.90	63,344.90	0.69%	9,082,175.10	99.31%
I		11	20	0051							REPARACIONES DE VIVIENDAS EN DIF.PUNTOS					2,000,000.00	-2,000,000.00	0.00	0.00	0.00	0.00	0.0%	0.00	0.0%
I		11	20	0051		2	7	1	1	01	271101-Obras para edificación residencial (viviendas)	4101	20	1955	100	2,000,000.00	-2,000,000.00	0.00	0.00	0.00	0.00	0.00%	0.00	0.00%
I		11	21	0051							SOLUCION DE DRENAJE PLUVIAL, LOS PINOS D					1,748,166.00	0.00	1,748,166.00	1,354,466.32	0.00	1,354,466.32	77.5%	393,699.68	22.5%
I		11	21	0051		2	7	2	1	01	272101-Obras hidráulicas y sanitarias	3103	30	9998	102	1,748,166.00	0.00	1,748,166.00	1,354,466.32	0.00	1,354,466.32	77.48%	393,699.68	22.52%
I		11	21	0052							SOLUCION DE DRENAJE PLUVIAL, TERMINAL ES					1,328,497.00	1.00	1,328,498.00	1,328,497.37	0.00	1,328,497.37	100.0%	0.63	0.0%
I		11	21	0052		2	7	2	1	01	272101-Obras hidráulicas y sanitarias	3103	30	9998	102	1,328,497.00	1.00	1,328,498.00	1,328,497.37	0.00	1,328,497.37	100.00%	0.63	0.00%
I		11	21	0053							SOLUCION DE DRENAJE PLUVIAL, ENTRADA DE					1,951,595.00	0.00	1,951,595.00	1,383,944.03	0.00	1,383,944.03	70.9%	567,650.97	29.1%
I		11	21	0053		2	7	2	1	01	272101-Obras hidráulicas y sanitarias	3103	30	9998	102	1,951,595.00	0.00	1,951,595.00	1,383,944.03	0.00	1,383,944.03	70.91%	567,650.97	29.09%

MINISTERIO DE HACIENDA
DIRECCION GENERAL DE PRESUPUESTO
EJECUCION TRIMESTRAL DE LOS GASTOS Y APLICACIONES FINANCIERAS POR DESTINO DE FONDOS Y ESTRUCTURA PROGRAMATICA
CORRESPONDIENTE AL TERCER TRIMESTRE: JULIO/SEPTIEMBRE DEL AÑO 2015

CODIGO DEL CAPITULO 7021

DENOMINACION AYUNTAMIENTO DE SANTO DOMINGO ESTE (ASDE)

Destino de Fondos	Estructura Programatica					Clasificador del Gasto						Presupuesto			Devengado			Balance Disponible	% Balance Disponible					
	Paro de Asign. Prog.	Prog.	Proy.	Act/Obrs	Cod go SNIP	Tipo	Obj.	Cta.	Subcta.	Aux.	Denominación del Gasto	Función	Fuente de Financ.	Fuente Especifica	Organismo Financ.	Original	Modificaciones			Vigente	Acumulado Anterior	Trimestre	A la Fecha	% Devengado a la Fecha
1	2	3	4	5	6	7	8	9	10	11	12	13	14	15	16	17	18	19 = 17 + 0 - 18	20	21	22 = 20 + 21	23 = 22 / 19	24 = 19 - 22	25 = 24 / 19
		11	21	0054							SOLUCION DRENAJE PLUVIAL Y AGUAS RESIDUA					1,172,681.00	0.00	1,172,681.00	883,741.31	0.00	883,741.31	75.4%	288,939.69	24.6%
		11	21	0054		2	7	2	1	01	272101-Obras hidráulicas y sanitarias	3103	30	9998	102	1,172,681.00	0.00	1,172,681.00	883,741.31	0.00	883,741.31	75.36%	288,939.69	24.64%
		11	21	0055							SOLUCION DRENAJE PLUVIAL, SECOTR LUCERNA					2,693,179.00	0.00	2,693,179.00	2,688,027.13	0.00	2,688,027.13	99.8%	5,151.87	0.2%
		11	21	0055		2	7	2	1	01	272101-Obras hidráulicas y sanitarias	3103	30	9998	102	2,693,179.00	0.00	2,693,179.00	2,688,027.13	0.00	2,688,027.13	99.81%	5,151.87	0.19%
		11	21	0056							SOLUCION DRENAJE PLUVIAL, CALLE PORFIRIO					382,092.00	0.00	382,092.00	0.00	0.00	0.00	0.0%	382,092.00	100.0%
		11	21	0056		2	7	2	1	01	272101-Obras hidráulicas y sanitarias	3103	30	9998	102	382,092.00	0.00	382,092.00	0.00	0.00	0.00	0.00%	382,092.00	100.00%
		11	21	0057							SOLUCION DRENAJE PLUVIAL, SECTORES EL BR					544,047.00	0.00	544,047.00	0.00	0.00	0.00	0.0%	544,047.00	100.0%
		11	21	0057		2	7	2	1	01	272101-Obras hidráulicas y sanitarias	3103	30	9998	102	544,047.00	0.00	544,047.00	0.00	0.00	0.00	0.00%	544,047.00	100.00%
		11	21	0058							SOLUCION DE DRENAJE PLUVIAL, SECTOR EL B					1,738,574.00	0.00	1,738,574.00	1,642,048.99	0.00	1,642,048.99	94.6%	94,525.01	5.4%
		11	21	0058		2	7	2	1	01	272101-Obras hidráulicas y sanitarias	3103	30	9998	102	1,738,574.00	0.00	1,738,574.00	1,642,048.99	0.00	1,642,048.99	94.56%	94,525.01	5.44%
		11	21	0059							SOLUCION DRENAJE PLUVIAL, BO. LOS CORALE					1,865,998.00	1.00	1,865,999.00	1,865,998.82	0.00	1,865,998.82	100.0%	0.18	0.0%
		11	21	0059		2	7	2	1	01	272101-Obras hidráulicas y sanitarias	3103	30	9998	102	1,865,998.00	1.00	1,865,999.00	1,865,998.82	0.00	1,865,998.82	100.00%	0.18	0.00%
		11	21	0060							SOLUCION DE DRENAJE PLUVIAL, SECTOR ALMA					1,087,919.00	1.00	1,087,920.00	1,087,919.51	0.00	1,087,919.51	100.0%	0.49	0.0%
		11	21	0060		2	7	2	1	01	272101-Obras hidráulicas y sanitarias	3103	30	9998	102	1,087,919.00	1.00	1,087,920.00	1,087,919.51	0.00	1,087,919.51	100.00%	0.49	0.00%
		11	21	0061							SOLUCION DE DRENAJE PLUVIAL, SECTOR CANG					1,676,730.00	130,000.00	1,806,730.00	1,544,983.38	0.00	1,544,983.38	85.5%	261,746.62	14.5%
		11	21	0061		2	7	2	1	01	272101-Obras hidráulicas y sanitarias	3103	10	0100	104	464,578.00	0.00	464,578.00	335,345.90	0.00	335,345.90	72.18%	129,232.10	27.82%
		11	21	0061		2	7	2	1	01	272101-Obras hidráulicas y sanitarias	3103	30	9998	102	1,212,152.00	130,000.00	1,342,152.00	1,209,637.48	0.00	1,209,637.48	90.13%	132,514.52	9.87%
		11	21	0062							SOLUCION DRENAJE PLUVIAL, SECTOR PATRIA					1,505,765.00	0.00	1,505,765.00	1,318,355.85	180,041.87	1,498,397.72	99.5%	7,367.28	0.5%
		11	21	0062		2	7	2	1	01	272101-Obras hidráulicas y sanitarias	3103	30	9998	102	1,505,765.00	0.00	1,505,765.00	1,318,355.85	180,041.87	1,498,397.72	99.51%	7,367.28	0.49%
		11	21	0063							SOLUCION DRENAJE PLUVIAL, SECTOR BELLO C					321,358.00	0.00	321,358.00	0.00	0.00	0.00	0.0%	321,358.00	100.0%
		11	21	0063		2	7	2	1	01	272101-Obras hidráulicas y sanitarias	3103	30	9998	102	321,358.00	0.00	321,358.00	0.00	0.00	0.00	0.00%	321,358.00	100.00%
		11	21	0064							SOLUCION DE DRENAJE PLUVIAL, SECTOR LOS					1,832,822.00	0.00	1,832,822.00	1,796,383.38	0.00	1,796,383.38	98.0%	36,438.82	2.0%
		11	21	0064		2	7	2	1	01	272101-Obras hidráulicas y sanitarias	3103	30	9998	102	1,832,822.00	0.00	1,832,822.00	1,796,383.38	0.00	1,796,383.38	98.01%	36,438.82	1.99%
		11	21	0065							SOLUCION DE DRENAJE PLUVIAL Y RECONST. D					1,626,915.00	0.00	1,626,915.00	0.00	0.00	0.00	0.0%	1,626,915.00	100.0%
		11	21	0065		2	7	2	1	01	272101-Obras hidráulicas y sanitarias	3103	30	9998	102	1,626,915.00	0.00	1,626,915.00	0.00	0.00	0.00	0.00%	1,626,915.00	100.00%
		11	21	0066							SOLUCION DRENAJE PLUVIAL Y ASFALTADO CA					2,000,000.00	0.00	2,000,000.00	0.00	0.00	0.00	0.0%	2,000,000.00	100.0%
		11	21	0066		2	7	2	1	01	272101-Obras hidráulicas y sanitarias	3103	30	9998	102	2,000,000.00	0.00	2,000,000.00	0.00	0.00	0.00	0.0%	2,000,000.00	100.0%
		11	21	0067							SOLUCION DE DRENAJE PLUVIAL, MENDOZA (J.					1,790,722.00	0.00	1,790,722.00	1,780,406.65	0.00	1,780,406.65	99.4%	10,315.35	0.6%
		11	21	0067		2	7	2	1	01	272101-Obras hidráulicas y sanitarias	3103	30	9998	102	1,790,722.00	0.00	1,790,722.00	1,780,406.65	0.00	1,780,406.65	99.42%	10,315.35	0.58%
		11	21	0068							SOLUCION DRENAJE PLUVIAL CALLE 4TA, SECT					3,075,540.00	0.00	3,075,540.00	0.00	0.00	0.00	0.0%	3,075,540.00	100.0%
		11	21	0068		2	7	2	1	01	272101-Obras hidráulicas y sanitarias	3103	20	1955	100	3,075,540.00	0.00	3,075,540.00	0.00	0.00	0.00	0.00%	3,075,540.00	100.00%

MINISTERIO DE HACIENDA
DIRECCION GENERAL DE PRESUPUESTO
EJECUCION TRIMESTRAL DE LOS GASTOS Y APLICACIONES FINANCIERAS POR DESTINO DE FONDOS Y ESTRUCTURA PROGRAMATICA
CORRESPONDIENTE AL TERCER TRIMESTRE: JULIO/SEPTIEMBRE DEL AÑO 2015

CODIGO DEL CAPITULO 7021

DENOMINACION AYUNTAMIENTO DE SANTO DOMINGO ESTE (ASDE)

Destino de Fondos	Estructura Programática					Clasificador del Gasto						Presupuesto			Devengado				Balances Disponible	% Balance Disponible				
	Parcial No Asign. Prog.	Prog.	Proy.	Act. Obra	Código SNIP	Tipo	Obj.	Cta.	Subcta.	Acc.	Denominación del Gasto	Fuente	Fuente de Financ.	Fuente Específica	Organismo Financ. Ador.	Original	Modificaciones	Vigente			Acumulado Anterior	Trimestre	A la Fecha	% Devengado a la Fecha
1	2	3	4	5	6	7	8	9	10	11	12	13	14	15	16	17	18	19 = 17 + 0 + 18	20	21	22 = 20 + 21	23 = 22 / 19	24 = 19 + 22	25 = 24 / 19
		11	21	0069							SOLUCION DRENAJE AV. EL FARO					788,061.00	0.00	788,061.00	0.00	0.00	0.00	0.0%	788,061.00	100.0%
		11	21	0069		2	7	2	1	01	272101-Obras hidráulicas y sanitarias	3103	30	9998	102	788,061.00	0.00	788,061.00	0.00	0.00	0.00	0.00%	788,061.00	100.00%
		11	21	0070							SOLUCION DE DRENAJE PLUVIAL, SAN JOSE DE					1,513,320.00	0.00	1,513,320.00	1,286,314.24	0.00	1,286,314.24	85.0%	227,005.76	15.0%
		11	21	0070		2	7	2	1	01	272101-Obras hidráulicas y sanitarias	3103	30	9998	102	1,513,320.00	0.00	1,513,320.00	1,286,314.24	0.00	1,286,314.24	85.00%	227,005.76	15.00%
		11	21	0071							SOLUCION DRENAJE PLUVIAL, MERCADO DE LOS					1,326,969.00	0.00	1,326,969.00	0.00	0.00	0.00	0.0%	1,326,969.00	100.0%
		11	21	0071		2	7	2	1	01	272101-Obras hidráulicas y sanitarias	3103	30	9998	102	1,326,969.00	0.00	1,326,969.00	0.00	0.00	0.00	0.00%	1,326,969.00	100.00%
		11	21	0072							SOLUCION DE DRENAJE PLUVIAL, RECONSTRUCC					2,098,418.00	0.00	2,098,418.00	437,563.01	0.00	437,563.01	20.9%	1,660,854.99	79.1%
		11	21	0072		2	7	2	1	01	272101-Obras hidráulicas y sanitarias	3103	30	9998	102	2,098,418.00	0.00	2,098,418.00	437,563.01	0.00	437,563.01	20.85%	1,660,854.99	79.15%
		11	21	0073							SOLUCION DE DRENAJE PLUVIAL, BO. SAN ANT					1,335,953.00	0.00	1,335,953.00	0.00	0.00	0.00	0.0%	1,335,953.00	100.0%
		11	21	0073		2	7	2	1	01	272101-Obras hidráulicas y sanitarias	3103	30	9998	102	1,335,953.00	0.00	1,335,953.00	0.00	0.00	0.00	0.00%	1,335,953.00	100.00%
		11	21	0074							CONSTRUCCIÓN DE ACERAS Y CONTENES Y SOL					1,230,288.00	0.00	1,230,288.00	313,985.09	0.00	313,985.09	25.5%	916,302.91	74.5%
		11	21	0074		2	7	2	1	01	272101-Obras hidráulicas y sanitarias	3103	30	9998	102	1,230,288.00	0.00	1,230,288.00	313,985.09	0.00	313,985.09	25.52%	916,302.91	74.48%
		11	21	0075							CONSTRUCCION DE COLECTORES Y FILTRANTES,					404,950.00	0.00	404,950.00	404,949.69	0.00	404,949.69	100.0%	0.31	0.0%
		11	21	0075		2	7	2	1	01	272101-Obras hidráulicas y sanitarias	3103	30	9998	102	404,950.00	0.00	404,950.00	404,949.69	0.00	404,949.69	100.00%	0.31	0.00%
		11	21	0076							CONST. COLECTORES Y FILTRANTES, CALLE PE					1,826,131.00	1.00	1,826,132.00	1,826,131.38	0.00	1,826,131.38	100.0%	0.62	0.0%
		11	21	0076		2	7	2	1	01	272101-Obras hidráulicas y sanitarias	3103	30	9998	102	1,826,131.00	1.00	1,826,132.00	1,826,131.38	0.00	1,826,131.38	100.00%	0.62	0.00%
		11	21	0077							SOLUCION DE DRENAJE PLUVIAL, URB. LOS MO					399,445.00	0.00	399,445.00	271,894.66	0.00	271,894.66	68.1%	127,550.34	31.9%
		11	21	0077		2	7	2	1	01	272101-Obras hidráulicas y sanitarias	3103	30	9998	102	399,445.00	0.00	399,445.00	271,894.66	0.00	271,894.66	68.07%	127,550.34	31.93%
		11	21	0078							SOLUCION DE DRENAJE PLUVIAL, SECTOR CANC					1,486,272.00	0.00	1,486,272.00	0.00	297,254.40	297,254.40	20.0%	1,189,017.60	80.0%
		11	21	0078		2	7	2	1	01	272101-Obras hidráulicas y sanitarias	3103	20	1955	100	1,486,272.00	0.00	1,486,272.00	0.00	297,254.40	297,254.40	20.00%	1,189,017.60	80.00%
		11	21	0079							SOLUCION DE DRENAJE PLUVIAL, SECTOR KATA					1,167,230.00	0.00	1,167,230.00	0.00	0.00	0.00	0.0%	1,167,230.00	100.0%
		11	21	0079		2	7	2	1	01	272101-Obras hidráulicas y sanitarias	3103	20	1955	100	1,167,230.00	0.00	1,167,230.00	0.00	0.00	0.00	0.00%	1,167,230.00	100.00%
		11	21	0080							SOLUCION DE DRENAJE PLUVIAL, SECTOR VALL					1,866,297.00	0.00	1,866,297.00	373,259.40	1,493,037.60	1,866,297.00	100.0%	0.00	0.0%
		11	21	0080		2	7	2	1	01	272101-Obras hidráulicas y sanitarias	3103	20	1955	100	1,866,297.00	0.00	1,866,297.00	373,259.40	1,493,037.60	1,866,297.00	100.00%	0.00	0.00%
		11	21	0081							SOLUCION DE DRENAJE PLUVIAL, SECTOR VALL					1,938,802.00	0.00	1,938,802.00	387,760.40	0.00	387,760.40	20.0%	1,551,041.60	80.0%
		11	21	0081		2	7	2	1	01	272101-Obras hidráulicas y sanitarias	3103	20	1955	100	1,938,802.00	0.00	1,938,802.00	387,760.40	0.00	387,760.40	20.00%	1,551,041.60	80.00%
		11	21	0082							SOLUCION DE DRENAJE PLUVIAL, SECTOR HAMA					1,896,028.00	0.00	1,896,028.00	379,205.60	309,754.59	688,960.19	36.3%	1,207,067.81	63.7%
		11	21	0082		2	7	2	1	01	272101-Obras hidráulicas y sanitarias	3103	20	1955	100	1,896,028.00	0.00	1,896,028.00	379,205.60	309,754.59	688,960.19	36.34%	1,207,067.81	63.66%
		11	21	0083							SOLUCION DE DRENAJE PLUVIAL, SECTOR VILL					1,855,524.00	0.00	1,855,524.00	0.00	371,090.79	371,090.79	20.0%	1,484,433.21	80.0%
		11	21	0083		2	7	2	1	01	272101-Obras hidráulicas y sanitarias	3103	20	1955	100	1,855,524.00	0.00	1,855,524.00	0.00	371,090.79	371,090.79	20.00%	1,484,433.21	80.00%
		11	21	0084							SOLUCION DE DRENAJE PLUVIAL, SECTOR BVI					1,820,457.00	0.00	1,820,457.00	0.00	0.00	0.00	0.0%	1,820,457.00	100.0%
		11	21	0084		2	7	2	1	01	272101-Obras hidráulicas y sanitarias	3103	20	1955	100	1,820,457.00	0.00	1,820,457.00	0.00	0.00	0.00	0.00%	1,820,457.00	100.00%

MINISTERIO DE HACIENDA
DIRECCION GENERAL DE PRESUPUESTO
EJECUCION TRIMESTRAL DE LOS GASTOS Y APLICACIONES FINANCIERAS POR DESTINO DE FONDOS Y ESTRUCTURA PROGRAMATICA
CORRESPONDIENTE AL TERCER TRIMESTRE: JULIO/SEPTIEMBRE DEL AÑO 2015

CODIGO DEL CAPITULO 7021

DENOMINACION AYUNTAMIENTO DE SANTO DOMINGO ESTE (ASDE)

Destino de Fondos	Estructura Programatica					Clasificador del Gasto						Presupuesto			Devengado				Balanco Disponible	% Balanco Disponible				
	Partidas No Asign. Prog.	Prog.	Proy.	Acti. Obra	Cod. go SNP	Tipo	Obj.	Clas.	Subcta.	Aux.	Denominación del Gasto	Función	Fuente de Financ.	Fuente Específica	Organismo Financ. Ejecutor	Original	Modificaciones	Vigente			Acumulado Anterior	Trimestre	A la Fecha	% Devengado a la Fecha
1	2	3	4	5	6	7	8	9	10	11	12	13	14	15	16	17	18	19 = 17 + 0 - 18	20	21	22 = 20 + 21	23 = 22 / 19	24 = 19 - 22	25 = 24 / 19
I		11	21	0085							SOLUCION DE DRENAJE PLUVIAL, BO. VENEZIA					2,327,453.00	0.00	2,327,453.00	0.00	465,490.60	465,490.60	20.0%	1,861,962.40	80.0%
I		11	21	0085		2	7	2	1	01	272101-Obras hidráulicas y sanitarias	3103	20	1955	100	2,327,453.00	0.00	2,327,453.00	0.00	465,490.60	465,490.60	20.00%	1,861,962.40	80.00%
I		11	21	0086							CONST., RECONST. Y LIMPIEZA DE IMBORNALE					4,979,201.00	0.00	4,979,201.00	328,040.00	2,475,187.01	2,803,227.01	56.3%	2,175,973.99	43.7%
I		11	21	0086		2	7	2	1	01	272101-Obras hidráulicas y sanitarias	3103	30	9998	102	4,979,201.00	0.00	4,979,201.00	328,040.00	2,475,187.01	2,803,227.01	56.30%	2,175,973.99	43.70%
I		11	21	0087							SOLUCION DE DRENAJE PLUVIAL, RESP. CHARL					1,869,896.00	0.00	1,869,896.00	0.00	0.00	0.00	0.0%	1,869,896.00	100.0%
I		11	21	0087		2	7	2	1	01	272101-Obras hidráulicas y sanitarias	3103	20	1955	100	1,869,896.00	0.00	1,869,896.00	0.00	0.00	0.00	0.00%	1,869,896.00	100.00%
I		11	21	0088							SOLUCION DE DRENAJE PLUVIAL, LOS FARALLO					1,559,372.00	0.00	1,559,372.00	0.00	0.00	0.00	0.0%	1,559,372.00	100.0%
I		11	21	0088		2	7	2	1	01	272101-Obras hidráulicas y sanitarias	3103	20	1955	100	1,559,372.00	0.00	1,559,372.00	0.00	0.00	0.00	0.00%	1,559,372.00	100.00%
I		11	21	0089							SOLUCION DE DRENAJE PLUVIAL, CALLE OLEGA					8,164,271.00	0.00	8,164,271.00	0.00	0.00	0.00	0.0%	8,164,271.00	100.0%
I		11	21	0089		2	7	2	1	01	272101-Obras hidráulicas y sanitarias	3103	30	9998	102	8,164,271.00	0.00	8,164,271.00	0.00	0.00	0.00	0.00%	8,164,271.00	100.00%
I		11	21	0090							SOLUCION DE DRENAJE PLUVIAL, VILLA ESFUE					1,851,349.00	0.00	1,851,349.00	0.00	0.00	0.00	0.0%	1,851,349.00	100.0%
I		11	21	0090		2	7	2	1	01	272101-Obras hidráulicas y sanitarias	3103	20	1955	100	1,851,349.00	0.00	1,851,349.00	0.00	0.00	0.00	0.00%	1,851,349.00	100.00%
I		11	23	0051							ELECTRIFICACION E ILUMINACION, BO. SAN M					1,984,872.00	0.00	1,984,872.00	0.00	0.00	0.00	0.0%	1,984,872.00	100.0%
I		11	23	0051		2	7	2	2	01	272201-Obras de energí	2401	30	9998	102	1,984,872.00	0.00	1,984,872.00	0.00	0.00	0.00	0.00%	1,984,872.00	100.00%
I		11	23	0052							ELECTRIFICACION E ILUMINACION, SECTOR MA					2,297,113.00	0.00	2,297,113.00	980,532.82	425,868.60	1,406,401.42	61.2%	890,711.58	38.8%
I		11	23	0052		2	7	2	2	01	272201-Obras de energí	2401	30	9998	102	2,297,113.00	0.00	2,297,113.00	980,532.82	425,868.60	1,406,401.42	61.22%	890,711.58	38.78%
I		11	23	0053							ELECTRIFICACION E ILUMINACION (ETAPA II)					1,616,403.00	0.00	1,616,403.00	0.00	0.00	0.00	0.0%	1,616,403.00	100.0%
I		11	23	0053		2	7	2	2	01	272201-Obras de energí	2401	30	9998	102	1,616,403.00	0.00	1,616,403.00	0.00	0.00	0.00	0.00%	1,616,403.00	100.00%
I		11	23	0054							ELECTRIFICACION E ILUMINACION, IGLESIA S					431,710.00	0.00	431,710.00	307,340.63	0.00	307,340.63	71.2%	124,369.37	28.8%
I		11	23	0054		2	7	1	2	01	271201-Obras para edificación no residencial	2401	30	9998	102	431,710.00	0.00	431,710.00	307,340.63	0.00	307,340.63	71.19%	124,369.37	28.81%
I		11	23	0055							ELECTRIFICACION E ILUMINACION, LOS DESAM					1,647,022.00	0.00	1,647,022.00	986,748.35	605,273.38	1,592,021.73	96.7%	55,000.27	3.3%
I		11	23	0055		2	7	2	2	01	272201-Obras de energí	2401	30	9998	102	1,647,022.00	0.00	1,647,022.00	986,748.35	605,273.38	1,592,021.73	96.66%	55,000.27	3.34%
I		11	23	0056							ELECTRIFICACION E ILUMINACION, VILLA ESF					2,244,863.00	0.00	2,244,863.00	1,268,674.12	0.00	1,268,674.12	56.5%	976,188.88	43.5%
I		11	23	0056		2	7	2	2	01	272201-Obras de energí	2401	30	9998	102	2,244,863.00	0.00	2,244,863.00	1,268,674.12	0.00	1,268,674.12	56.51%	976,188.88	43.49%
I		11	23	0057							ELECTRIFICACION E ILUMINACION, LAS FLO					1,596,791.00	0.00	1,596,791.00	265,351.33	0.00	265,351.33	16.6%	1,331,439.67	83.4%
I		11	23	0057		2	7	2	2	01	272201-Obras de energí	2401	30	9998	102	1,596,791.00	0.00	1,596,791.00	265,351.33	0.00	265,351.33	16.62%	1,331,439.67	83.38%
I		11	23	0058							ELECTRIFICACION E ILUMINACION, SECTOR BR					1,319,910.00	0.00	1,319,910.00	263,981.90	636,703.64	900,685.54	68.2%	419,224.46	31.8%
I		11	23	0058		2	7	2	2	01	272201-Obras de energí	2401	30	9998	102	1,319,910.00	0.00	1,319,910.00	263,981.90	636,703.64	900,685.54	68.24%	419,224.46	31.76%
I		11	23	0059							ELECTRIFICACION E ILUMINACION (ETAPA II)					1,983,315.00	0.00	1,983,315.00	388,662.96	914,085.21	1,310,748.17	66.1%	672,566.83	33.9%
I		11	23	0059		2	7	2	2	01	272201-Obras de energí	2401	20	1955	100	1,983,315.00	0.00	1,983,315.00	388,662.96	914,085.21	1,310,748.17	66.09%	672,566.83	33.91%
I		11	23	0060							ELECTRIFICACION E ILUMINACION, SECTOR EL					1,078,163.00	0.00	1,078,163.00	0.00	0.00	0.00	0.0%	1,078,163.00	100.0%
I		11	23	0060		2	7	2	2	01	272201-Obras de energí	2401	20	1955	100	1,078,163.00	0.00	1,078,163.00	0.00	0.00	0.00	0.00%	1,078,163.00	100.00%

MINISTERIO DE HACIENDA
DIRECCION GENERAL DE PRESUPUESTO
EJECUCION TRIMESTRAL DE LOS GASTOS Y APLICACIONES FINANCIERAS POR DESTINO DE FONDOS Y ESTRUCTURA PROGRAMATICA
CORRESPONDIENTE AL TERCER TRIMESTRE: JULIO/SEPTIEMBRE DEL AÑO 2015

CODIGO DEL CAPITULO **7021**

DENOMINACION **AYUNTAMIENTO DE SANTO DOMINGO ESTE (ASDE)**


Destino de Fondos	Estructura Programatica					Clasificador del Gasto											Presupuesto			Devengado			Balance Disponible	% Balance Disponible
	Parcial No Asign. Prog.	Prog.	Proy.	Act/Obrs	Codigo SNP	Tipo	Obj.	Cta.	Subcta.	Aux.	Denominación del Gasto	Función	Fuente de Financ.	Fuente Especifica	Organismo Financ.	Original	Modificaciones	Vigente	Acumulado Anterior	Trimestre	A la Fecha	% Devengado a la Fecha		
1	2	3	4	5	6	7	8	9	10	11	12	13	14	15	16	17	18	19 = 17 + 0 - 18	20	21	22 = 20 + 21	23 = 22 / 19	24 = 19 - 22	25 = 24 / 19
I		11	23	0061							ELECTRIFICACION E ILUMINACION SECTOR MEN					584,295.00	0.00	584,295.00	0.00	0.00	0.00	0.0%	584,295.00	100.0%
I		11	23	0061		2	7	2	2	01	272201-Obras de energ?a	2401	20	1955	100	584,295.00	0.00	584,295.00	0.00	0.00	0.00	0.00%	584,295.00	100.00%
I		11	23	0062							ELECTRIFICACION E ILUMINACION SECTOR KEN					1,710,342.00	0.00	1,710,342.00	287,017.66	0.00	287,017.66	16.8%	1,423,324.34	83.2%
I		11	23	0062		2	7	2	2	01	272201-Obras de energ?a	2401	20	1955	100	1,710,342.00	0.00	1,710,342.00	287,017.66	0.00	287,017.66	16.78%	1,423,324.34	83.22%
I		11	23	0063							ALUMBRADO PUBLICO, SECTOR LA CAÑA DEL A					1,738,216.00	0.00	1,738,216.00	346,643.22	0.00	346,643.22	19.9%	1,391,572.78	80.1%
I		11	23	0063		2	7	2	2	01	272201-Obras de energ?a	2401	20	1955	100	1,738,216.00	0.00	1,738,216.00	346,643.22	0.00	346,643.22	19.94%	1,391,572.78	80.06%
I		11	23	0064							ELECTRIFICACION E ILUMINACION, PRADO ORI					2,329,244.00	0.00	2,329,244.00	465,848.80	0.00	465,848.80	20.0%	1,863,395.20	80.0%
I		11	23	0064		2	7	2	2	01	272201-Obras de energ?a	2401	30	9996	102	2,329,244.00	0.00	2,329,244.00	465,848.80	0.00	465,848.80	20.00%	1,863,395.20	80.00%
I		11	23	0065							ALUMBRADO PUBLICO, SECTOR LA UREÑA (J.V					1,895,246.00	0.00	1,895,246.00	379,049.20	743,153.61	1,122,202.81	59.2%	773,043.19	40.8%
I		11	23	0065		2	7	2	2	01	272201-Obras de energ?a	2401	30	9996	102	1,895,246.00	0.00	1,895,246.00	379,049.20	743,153.61	1,122,202.81	59.21%	773,043.19	40.79%
I		11	24	0051							CONSTRUCCION TRAMOS EN CANALETA EN H.A.,					3,554,753.00	0.00	3,554,753.00	0.00	0.00	0.00	0.0%	3,554,753.00	100.0%
I		11	24	0051		2	7	2	1	01	272101-Obras hidráulicas y sanitarias	4103	30	9996	102	3,554,753.00	0.00	3,554,753.00	0.00	0.00	0.00	0.00%	3,554,753.00	100.00%
I		11	24	0052							CONSTRUCCION DE SISTEMA DE ABASTECIMIENT					989,864.00	0.00	989,864.00	573,054.38	0.00	573,054.38	57.9%	416,809.62	42.1%
I		11	24	0052		2	7	2	1	01	272101-Obras hidráulicas y sanitarias	4103	30	9996	102	989,864.00	0.00	989,864.00	573,054.38	0.00	573,054.38	57.89%	416,809.62	42.11%
I		11	24	0053							ADQURS. E INST. DE TAPAS DE FIBRA DE VID					2,530,000.00	0.00	2,530,000.00	0.00	0.00	0.00	0.0%	2,530,000.00	100.0%
I		11	24	0053		2	7	2	1	01	272101-Obras hidráulicas y sanitarias	4103	30	9996	102	2,530,000.00	0.00	2,530,000.00	0.00	0.00	0.00	0.00%	2,530,000.00	100.00%
I		11	24	0054							SANEAMIENTO Y CONSTRUCCION DE TRAMO DE					1,279,337.00	0.00	1,279,337.00	0.00	0.00	0.00	0.0%	1,279,337.00	100.0%
I		11	24	0054		2	7	2	1	01	272101-Obras hidráulicas y sanitarias	4103	30	9996	102	1,279,337.00	0.00	1,279,337.00	0.00	0.00	0.00	0.00%	1,279,337.00	100.00%
I		11	24	0055							SANEAMIENTO Y CONSTRUCCION DE TRAMO DE					1,760,498.00	0.00	1,760,498.00	0.00	340,281.28	340,281.28	19.1%	1,440,216.72	80.9%
I		11	24	0055		2	7	2	1	01	272101-Obras hidráulicas y sanitarias	4103	30	9996	102	1,760,498.00	0.00	1,760,498.00	0.00	340,281.28	340,281.28	19.11%	1,440,216.72	80.89%
I		11	25	0051							RECONSTRUCCION DE CAÑADAS, SECTOR RIVER					1,996,261.00	0.00	1,996,261.00	0.00	0.00	0.00	0.0%	1,996,261.00	100.0%
I		11	25	0051		2	7	2	1	01	272101-Obras hidráulicas y sanitarias	4103	10	0100	104	1,996,261.00	0.00	1,996,261.00	0.00	0.00	0.00	0.00%	1,996,261.00	100.00%
I		12									GESTIÓN Y ADMINISTRACIÓN DE SERVICIOS PÚ					99,920,627.00	-19,700,000.00	80,220,627.00	25,283,446.66	14,971,012.36	40,254,459.02	50.2%	39,966,187.98	49.8%
I		12	00	0002							ORNATO Y SANEAMIENTO DE CALLES, PLAZAS Y					2,280,000.00	0.00	2,280,000.00	0.00	371,700.00	371,700.00	16.3%	1,908,300.00	83.7%
I		12	00	0002		2	6	4	1	01	Autom?viles y camiones	3201	20	1955	100	300,000.00	0.00	300,000.00	0.00	0.00	0.00	0.00%	300,000.00	100.00%
I		12	00	0002		2	6	5	7	01	Herramientas y máquinas-herramientas	3201	20	1955	100	1,980,000.00	0.00	1,980,000.00	0.00	371,700.00	371,700.00	18.77%	1,608,300.00	81.23%
I		12	00	0003							MANEJO DE RESIDUOS SÓLIDOS					56,057,292.00	-8,331,650.00	47,725,642.00	18,668,200.80	10,603,000.00	29,271,200.80	61.3%	18,454,441.20	38.7%
I		12	00	0003		2	3	5	3	01	Licenzas y neum?ticos	3202	30	9996	102	4,837,292.00	-3,331,650.00	1,505,642.00	1,253,900.00	0.00	1,253,900.00	83.28%	251,742.00	16.72%
I		12	00	0003		2	6	4	1	01	Autom?viles y camiones	3202	20	1955	100	220,000.00	0.00	220,000.00	0.00	0.00	0.00	0.00%	220,000.00	100.00%
I		12	00	0003		2	6	5	3	01	Maquinaria y equipo de construcción	3202	30	9996	102	6,000,000.00	-5,000,000.00	1,000,000.00	0.00	0.00	0.00	0.00%	1,000,000.00	100.00%
I		12	00	0003		2	6	5	7	01	Herramientas y máquinas-herramientas	3202	20	1955	100	25,000,000.00	-1,500,000.00	23,500,000.00	16,000,000.00	6,831,000.00	22,931,000.00	97.58%	569,000.00	2.42%

**MINISTERIO DE HACIENDA
DIRECCION GENERAL DE PRESUPUESTO**
EJECUCION TRIMESTRAL DE LOS GASTOS Y APLICACIONES FINANCIERAS POR DESTINO DE FONDOS Y ESTRUCTURA PROGRAMATICA
CORRESPONDIENTE AL TERCER TRIMESTRE: JULIO/SEPTIEMBRE DEL AÑO 2015

CODIGO DEL CAPITULO

DENOMINACION

Destino de Fondos	Estructura Programatica					Clasificador del Gasto						Presupuesto			Devengado				Balance Disponible	% Balance Disponible					
	Partidas No Asign. Prog.	Prog.	Proy.	Act/Obra	Codigo SNIP	Tipo	Obj.	Cta.	Subcta	Aux.	Denominación del Gasto	Función	Fuente de Financ.	Fuente Especifica	Organismo Financ.	Original	Modificaciones	Vigente			Acumulado Anterior	Trimestre	A la Fecha	% Devengado a la Fecha	
1	2	3	4	5	6	7	8	9	10	11		13	14	15	16	17	18	19 = 17 + 0 - 18	20	21	22 = 20 + 21	23 = 22 / 19	24 = 19 - 22	25 = 24 / 19	
I	12	00	0003			2	6	5	7	01	Herramientas y máquinas-herramientas	3202	30	9996	102	20,000,000.00	0.00	20,000,000.00	0.00	3,672,000.00	3,672,000.00	18.36%	16,328,000.00	81.64%	
I	12	00	0003			2	6	5	8	01	Otros equipos	3202	20	1955	103	0.00	1,500,000.00	1,500,000.00	1,414,300.80	0.00	1,414,300.80	94.29%	85,699.20	5.71%	
I	12	00	0005								ADMINISTRACIÓN Y REPARACIÓN DE UNIDADE					41,583,335.00	-11,368,350.00	30,214,985.00	6,615,245.86	3,996,312.36	10,611,558.22	35.1%	19,603,426.78	64.9%	
I	12	00	0005			2	3	5	3	01	Llantas y neumáticos	2102	30	9995	102	0.00	3,331,650.00	3,331,650.00	3,331,650.00	0.00	3,331,650.00	100.00%	0.00	0.00%	
I	12	00	0005			2	3	7	1	01	Gasolina	2102	20	1955	102	1,550,000.00	300,000.00	1,850,000.00	0.00	0.00	0.00	0.00%	1,850,000.00	100.00%	
I	12	00	0005			2	6	1	9	01	Otros mobiliarios y equipos no identificados precedentemente	2102	20	1955	100	200,000.00	0.00	200,000.00	0.00	87,025.00	87,025.00	43.51%	112,975.00	56.49%	
I	12	00	0005			2	6	4	1	01	Automóviles y camiones	2102	20	1955	100	14,833,335.00	0.00	14,833,335.00	0.00	888,975.00	888,975.00	5.99%	13,944,360.00	94.01%	
I	12	00	0005			2	6	4	1	01	Automóviles y camiones	2102	30	9996	102	15,000,000.00	-15,000,000.00	0.00	0.00	0.00	0.00	0.00%	0.00	0.00%	
I	12	00	0005			2	6	5	7	01	Herramientas y máquinas-herramientas	2102	30	9996	102	10,000,000.00	-500,000.00	9,500,000.00	3,283,595.86	3,020,312.36	6,303,908.22	66.36%	3,196,091.78	33.64%	
I	12	00	0005			2	6	5	8	01	Otros equipos	2102	30		102	0.00	500,000.00	500,000.00	0.00	0.00	0.00	0.00%	500,000.00	100.00%	
I	13										SANEAMIENTO AMBIENTAL Y FORESTA					580,000.00	0.00	580,000.00	0.00	0.00	0.00	0.0%	580,000.00	100.0%	
I	13	00	0001								PRESERVACIÓN DEL MEDIO AMBIENTE Y CONTR					580,000.00	0.00	580,000.00	0.00	0.00	0.00	0.0%	580,000.00	100.0%	
I	13	00	0001			2	6	3	1	01	Equipo médico y de laboratorio	3204	20	1955	100	280,000.00	0.00	280,000.00	0.00	0.00	0.00	0.00%	280,000.00	100.00%	
I	13	00	0001			2	6	5	3	01	Maquinaria y equipo de construcción	3204	20	1955	100	300,000.00	0.00	300,000.00	0.00	0.00	0.00	0.00%	300,000.00	100.00%	
I	16										PROMOCION Y PARTICIPACION COMUNITARIA					30,000.00	0.00	30,000.00	0.00	0.00	0.00	0.0%	30,000.00	100.0%	
I	16	00	0001								FOMENTO, COORDINACIÓN Y REGISTRO DE LAS					30,000.00	0.00	30,000.00	0.00	0.00	0.00	0.0%	30,000.00	100.0%	
I	16	00	0001			2	6	1	3	01	Equipo computacional	4102	20	1955	100	30,000.00	0.00	30,000.00	0.00	0.00	0.00	0.00%	30,000.00	100.00%	
I	96										DEUDA PUBLICA Y OTRAS OPERACIONES FINAN					108,201,947.00	-850,000.00	107,351,947.00	68,391,262.50	24,863,755.00	93,255,017.50	86.9%	14,096,929.50	13.1%	
I	96	00	0001								AMORTIZACIONES DE PRESTAMOS					75,827,347.00	-850,000.00	74,977,347.00	52,440,859.90	16,505,854.71	68,946,714.61	92.0%	6,030,632.39	8.0%	
I	96	00	0001			4	2	1	1	01	Disminución de cuentas por pagar de corto plazo internas	0000	20	1955	100	0.00	3,063,700.00	3,063,700.00	2,935,045.10	0.00	2,935,045.10	95.80%	128,654.90	4.20%	
I	96	00	0001			4	2	1	1	01	Disminución de cuentas por pagar de corto plazo internas	0000	30	9996	102	20,594,789.00	2,150,000.00	22,744,789.00	21,290,832.88	1,398,692.24	22,689,525.12	99.76%	55,263.88	0.24%	
I	96	00	0001			4	2	1	6	01	Amortización de la porción de corto plazo de la deuda púb	0000	20	1955	100	52,680,000.00	-4,063,700.00	48,616,300.00	28,214,981.92	15,107,162.47	43,322,144.39	89.11%	5,294,155.61	10.89%	
I	96	00	0001			4	2	1	6	01	Amortización de la porción de corto plazo de la deuda púb	0000	30	9998	102	2,552,558.00	-2,000,000.00	552,558.00	0.00	0.00	0.00	0.00%	552,558.00	100.00%	
I	96	00	0002								PAGO INTERESES					32,374,600.00	0.00	32,374,600.00	15,950,402.60	8,357,900.29	24,308,302.89	75.1%	8,066,297.11	24.9%	
I	96	00	0002			2	9	1	1	01	Intereses de la deuda pública interna de corto plazo	5101	30	9996	102	32,374,600.00	0.00	32,374,600.00	15,950,402.60	8,357,900.29	24,308,302.89	75.08%	8,066,297.11	24.92%	
I	98										ADM. DE CONTRIBUCIONES ESPECIALES (TRANS					0.00	2,000,000.00	2,000,000.00	0.00	0.00	0.00	0.0%	2,000,000.00	100.0%	
I	98	00	0000								TRANSFERENCIAS INSTITUCIONES PUBLICAS Y					0.00	2,000,000.00	2,000,000.00	0.00	0.00	0.00	0.0%	2,000,000.00	100.0%	
I	98	00	0000			2	5	3	2	01	Transferencias de capital a instituciones descentralizadas	4103	30		102	0.00	2,000,000.00	2,000,000.00	0.00	0.00	0.00	0.00%	2,000,000.00	100.00%	
TOTAL CUENTA GASTOS DE INVERSION																	1,439,097,646.00	500,000.00	1,439,597,646.00	392,183,599.27	229,824,397.52	622,007,996.79	43.2%	817,589,649.21	56.8%



MINISTERIO DE HACIENDA
DIRECCION GENERAL DE PRESUPUESTO
EJECUCION TRIMESTRAL DE LOS GASTOS Y APLICACIONES FINANCIERAS POR DESTINO DE FONDOS Y ESTRUCTURA PROGRAMATICA
CORRESPONDIENTE AL TERCER TRIMESTRE: JULIO/SEPTIEMBRE DEL AÑO 2015

CODIGO DEL CAPITULO **7021**

DENOMINACION **AYUNTAMIENTO DE SANTO DOMINGO ESTE (ASDE)**

Destino de Fondos	Estructura Programática					Clasificador del Gasto						Presupuesto			Devengado				Balance Disponible	% Balance Disponible				
	Progr.	Proy.	Act/Obra	Codigo SNP	Tipo	Obj.	Cta.	Subcta	Aux.	Denominación del Gasto	Función	Fuente de Financ.	Fuente Específica	Organismo Financ.	Original	Modificaciones	Vigente	Acumulado Anterior			Trimestre	A la Fecha	% Devengado a la Fecha	
1	2	3	4	5	6	7	8	9	10	11	12	13	14	15	16	17	18	19 = 17 + 0 - 18	20	21	22 = 20 + 21	23 = 22 / 19	24 = 19 - 22	25 = 24 / 19
E		01									NORMAS, POLÍTICAS Y ADMINISTRACIÓN MUNIC					102,600.00	0.00	102,600.00	49,672.65	26,441.24	76,113.89	74.2%	26,466.11	25.8%
E		01	00	0004							SERVICIOS ADMINISTRATIVOS Y FINANCIEROS					102,600.00	0.00	102,600.00	49,672.65	26,441.24	76,113.89	74.2%	26,466.11	25.8%
E		01	00	0004		2	2	8	2	01	Comisiones y gastos bancarios	1102	20	1955	100	102,600.00	0.00	102,600.00	49,672.65	26,441.24	76,113.89	74.19%	26,466.11	25.81%
E		14									GESTIÓN Y ADMINISTRACIÓN DE SOCIALES					37,979,236.00	-900,000.00	37,079,236.00	11,817,728.49	9,661,451.86	21,479,180.35	57.9%	15,600,056.65	42.1%
E		14	00	0001							ASISTENCIA SOCIAL					32,440,599.00	-900,000.00	31,540,599.00	9,358,167.07	8,550,531.63	17,908,698.70	56.8%	13,631,900.30	43.2%
E		14	00	0001		2	1	1	1	01	Sueldos fijos	4510	20	1955	100	2,608,884.00	600,000.00	3,208,884.00	1,447,792.67	1,708,246.00	3,156,038.67	98.35%	52,845.33	1.65%
E		14	00	0001		2	1	1	2	01	Sueldos al personal contratado e igualado	4510	20	1955	100	400,000.00	0.00	400,000.00	92,000.00	96,000.00	188,000.00	47.00%	212,000.00	53.00%
E		14	00	0001		2	1	1	4	01	Sueldo anual no.13	4510	20	1955	100	217,406.00	0.00	217,406.00	0.00	0.00	0.00	0.00%	217,406.00	100.00%
E		14	00	0001		2	1	1	5	01	Prestaciones económicas	4510	20	1955	100	150,000.00	0.00	150,000.00	0.00	0.00	0.00	0.00%	150,000.00	100.00%
E		14	00	0001		2	1	2	2	01	Compensación por gastos de alimentación	4510	20	1955	100	30,000.00	200,000.00	230,000.00	181,900.00	20,000.00	201,900.00	87.78%	28,100.00	12.22%
E		14	00	0001		2	1	2	2	05	Compensación por servicios de Seguridad	4510	20	1955	100	160,000.00	0.00	160,000.00	40,000.00	0.00	40,000.00	25.00%	120,000.00	75.00%
E		14	00	0001		2	1	2	2	06	Compensación por resultados	4510	20	1955	100	552,667.00	-200,000.00	352,667.00	0.00	0.00	0.00	0.00%	352,667.00	100.00%
E		14	00	0001		2	1	5	1	01	Contribuciones al seguro de salud	4510	20	1955	100	184,970.00	700,000.00	884,970.00	261,433.34	275,624.97	537,058.31	60.69%	347,911.69	39.31%
E		14	00	0001		2	1	5	2	01	Contribuciones al seguro de pensiones	4510	20	1955	100	185,231.00	700,000.00	885,231.00	241,306.64	355,699.41	597,006.05	67.44%	288,224.95	32.56%
E		14	00	0001		2	1	5	3	01	Contribuciones al seguro de riesgo laboral	4510	20	1955	100	31,307.00	300,000.00	331,307.00	41,894.36	38,900.12	80,794.48	24.39%	250,512.52	75.61%
E		14	00	0001		2	2	2	1	01	Publicidad y propaganda	4510	20	1955	100	190,000.00	0.00	190,000.00	14,868.00	80,053.40	94,921.40	49.96%	95,078.60	50.04%
E		14	00	0001		2	2	2	2	01	Impresión y encuadernación	4510	20	1955	100	10,000.00	0.00	10,000.00	0.00	0.00	0.00	0.00%	10,000.00	100.00%
E		14	00	0001		2	2	5	4	01	Alquileres de equipos de transporte, tracción y elevación	4510	20	1955	100	200,000.00	0.00	200,000.00	0.00	33,000.00	33,000.00	16.50%	167,000.00	83.50%
E		14	00	0001		2	2	5	6	01	Otros alquileres	4510	20	1955	100	750,000.00	0.00	750,000.00	729,830.00	12,183.50	742,013.50	98.94%	7,986.50	1.06%
E		14	00	0001		2	2	8	6	01	Eventos generales	4510	20	1955	100	4,900,000.00	3,900,000.00	8,800,000.00	3,479,565.74	283,093.10	3,762,658.84	42.76%	5,037,341.16	57.24%
E		14	00	0001		2	2	8	6	01	Eventos generales	4510	40	9992	120	3,000,000.00	-2,250,000.00	750,000.00	53,679.20	475,790.00	529,469.20	70.60%	220,530.80	29.40%
E		14	00	0001		2	2	8	7	01	Estudio de ingeniería, arquitectura, investigaciones y anal	4510	20	1955	100	90,000.00	0.00	90,000.00	0.00	0.00	0.00	0.00%	90,000.00	100.00%
E		14	00	0001		2	3	1	1	01	Alimentos y bebidas para personas	4510	20	1955	100	300,000.00	400,000.00	700,000.00	407,448.90	91,473.80	498,922.70	71.27%	201,077.30	28.73%
E		14	00	0001		2	3	1	3	01	Productos pecuarios	4510	20	1955	100	15,000.00	0.00	15,000.00	0.00	0.00	0.00	0.00%	15,000.00	100.00%
E		14	00	0001		2	3	2	3	01	Prendas de vestir	4510	20	1955	100	1,400,000.00	0.00	1,400,000.00	0.00	0.00	0.00	0.00%	1,400,000.00	100.00%
E		14	00	0001		2	3	6	3	01	Productos ferrosos	4510	20	1955	100	155,134.00	-155,134.00	0.00	0.00	0.00	0.00	0.00%	0.00	0.00%
E		14	00	0001		2	3	6	3	02	Productos no ferrosos	4510	20	1955	100	0.00	155,134.00	155,134.00	149,860.00	0.00	149,860.00	96.60%	5,274.00	3.40%
E		14	00	0001		2	3	7	1	01	Gasolina	4510	20	1955	100	400,000.00	0.00	400,000.00	0.00	0.00	0.00	0.00%	400,000.00	100.00%
E		14	00	0001		2	3	9	1	01	Material para limpieza	4510	20	1955	100	50,000.00	0.00	50,000.00	0.00	0.00	0.00	0.00%	50,000.00	100.00%
E		14	00	0001		2	3	9	4	01	Utiles destinados a actividades deportivas y recreativas	4510	30	9995	102	0.00	700,000.00	700,000.00	507,105.00	0.00	507,105.00	72.44%	192,895.00	27.56%
E		14	00	0001		2	3	9	8	01	Otros repuestos y accesorios menores	4510	20	1955	100	10,000.00	0.00	10,000.00	0.00	0.00	0.00	0.00%	10,000.00	100.00%
E		14	00	0001		2	4	1	2	01	Ayudas y donaciones programadas a hogares y personas	4510	30	9995	102	16,450,000.00	-14,850,000.00	1,600,000.00	585,488.72	214,243.33	799,732.05	49.98%	800,267.95	50.02%
E		14	00	0001		2	4	1	2	02	Ayudas y donaciones ocasionales a hogares y personas	4510	30	9995	102	0.00	8,900,000.00	8,900,000.00	1,123,994.50	4,866,224.00	5,990,218.50	67.31%	2,909,781.50	32.69%
E		14	00	0002							EDUCACIÓN Y FORMACIÓN INTEGRAL					4,358,143.00	0.00	4,358,143.00	2,095,245.42	920,790.09	3,016,035.51	69.2%	1,342,107.49	30.8%
E		14	00	0002		2	1	1	1	01	Sueldos fijos	4409	20	1955	100	3,451,164.00	0.00	3,451,164.00	1,709,269.00	819,726.00	2,528,995.00	73.28%	922,169.00	26.72%

MINISTERIO DE HACIENDA
DIRECCION GENERAL DE PRESUPUESTO
EJECUCION TRIMESTRAL DE LOS GASTOS Y APLICACIONES FINANCIERAS POR DESTINO DE FONDOS Y ESTRUCTURA PROGRAMATICA
CORRESPONDIENTE AL TERCER TRIMESTRE: JULIO/SEPTIEMBRE DEL AÑO 2015

CODIGO DEL CAPITULO 7021

DENOMINACION AYUNTAMIENTO DE SANTO DOMINGO ESTE (ASDE)

Destino de Fondo	Estructura Programática					Clasificador del Gasto						Presupuesto			Devengado				Balance Disponible	% Balance Disponible				
	Partidas No Asign. Prog.	Prog.	Proy.	Act/Obra	Cod. go SNIP	Tipo	Obj.	Cta.	Subcta.	Aux.	Denominación del Gasto	Función	Fuente de Financ.	Fuente Específica	Organismo Financ. Glador	Original	Modificaciones	Vigente			Acumulado Anterior	Trimestre	A la Fecha	% Devengado a la Fecha
1	2	3	4	5	6	7	8	9	10	11	12	13	14	15	16	17	18	19 = 17 + 0 + 18	20	21	22 = 20 + 21	23 = 22 / 19	24 = 19 - 22	25 = 24 / 19
E	14	00	0002			2	1	1	4	01	Sueldo anual no.13	4409	20	1955	100	294,007.00	0.00	294,007.00	0.00	0.00	0.00	0.00%	294,007.00	100.00%
E	14	00	0002			2	1	5	1	01	Contribuciones al seguro de salud	4409	20	1955	100	250,141.00	0.00	250,141.00	130,307.11	83,408.43	213,715.54	85.44%	36,425.46	14.56%
E	14	00	0002			2	1	5	2	01	Contribuciones al seguro de pensiones	4409	20	1955	100	250,494.00	0.00	250,494.00	242,533.25	0.00	242,533.25	96.82%	7,960.75	3.18%
E	14	00	0002			2	1	5	3	01	Contribuciones al seguro de riesgo laboral	4409	20	1955	100	42,337.00	0.00	42,337.00	13,138.06	17,655.66	30,791.72	72.73%	11,545.28	27.27%
E	14	00	0002			2	2	8	2	01	Comisiones y gastos bancarios	4409	20	1955	100	50,000.00	0.00	50,000.00	0.00	0.00	0.00	0.00%	50,000.00	100.00%
E	14	00	0002			2	2	8	8	01	Eventos generales	4409	20	1955	100	10,000.00	0.00	10,000.00	0.00	0.00	0.00	0.00%	10,000.00	100.00%
E	14	00	0002			2	3	9	8	01	Otros repuestos y accesorios menores	4409	20	1955	100	10,000.00	0.00	10,000.00	0.00	0.00	0.00	0.00%	10,000.00	100.00%
E	14	00	0003								PRESTACIONES DE SALUD Y ASISTENCIA PRIMA					117,560.00	0.00	117,560.00	31,680.00	5,280.00	36,960.00	31.4%	80,600.00	68.6%
E	14	00	0003			2	1	1	1	01	Sueldos fijos	4203	20	1955	100	63,360.00	0.00	63,360.00	31,680.00	5,280.00	36,960.00	58.33%	26,400.00	41.67%
E	14	00	0003			2	1	1	4	01	Sueldo anual no.13	4203	20	1955	100	19,039.00	0.00	19,039.00	0.00	0.00	0.00	0.00%	19,039.00	100.00%
E	14	00	0003			2	1	5	1	01	Contribuciones al seguro de salud	4203	20	1955	100	16,198.00	0.00	16,198.00	0.00	0.00	0.00	0.00%	16,198.00	100.00%
E	14	00	0003			2	1	5	2	01	Contribuciones al seguro de pensiones	4203	20	1955	100	16,221.00	0.00	16,221.00	0.00	0.00	0.00	0.00%	16,221.00	100.00%
E	14	00	0003			2	1	5	3	01	Contribuciones al seguro de riesgo laboral	4203	20	1955	100	2,742.00	0.00	2,742.00	0.00	0.00	0.00	0.00%	2,742.00	100.00%
E	14	00	0004								FORTALECIMIENTO DE LA EQUIDAD DE GÉNERO					1,062,934.00	0.00	1,062,934.00	332,638.00	184,890.14	517,486.14	48.7%	545,447.86	51.3%
E	14	00	0004			2	1	1	1	01	Sueldos fijos	4508	20	1955	100	855,080.00	0.00	855,080.00	332,638.00	125,020.00	457,656.00	53.52%	397,424.00	46.48%
E	14	00	0004			2	1	1	4	01	Sueldo anual no.13	4508	20	1955	100	71,257.00	0.00	71,257.00	0.00	0.00	0.00	0.00%	71,257.00	100.00%
E	14	00	0004			2	1	5	1	01	Contribuciones al seguro de salud	4508	20	1955	100	60,625.00	0.00	60,625.00	0.00	33,431.96	33,431.96	55.15%	27,193.04	44.85%
E	14	00	0004			2	1	5	2	01	Contribuciones al seguro de pensiones	4508	20	1955	100	60,711.00	0.00	60,711.00	0.00	23,299.51	23,299.51	38.38%	37,411.49	61.62%
E	14	00	0004			2	1	5	3	01	Contribuciones al seguro de riesgo laboral	4508	20	1955	100	10,261.00	0.00	10,261.00	0.00	3,098.67	3,098.67	30.20%	7,162.33	69.80%
E	14	00	0004			2	2	2	2	01	Impresión y encuademación	4508	20	1955	100	5,000.00	0.00	5,000.00	0.00	0.00	0.00	0.00%	5,000.00	100.00%
E	15	00									FOMENTO DE LA CULTURA, DEPORTE Y RECREAC					15,441,535.00	3,316,712.00	18,758,247.00	8,344,763.06	2,128,722.92	10,473,485.98	55.8%	8,284,761.02	44.2%
E	15	00	0001								FOMENTO DE LA CULTURA Y EL ARTE					13,804,711.00	516,712.00	14,321,423.00	7,526,351.06	1,723,476.92	9,249,827.98	64.6%	5,071,595.02	35.4%
E	15	00	0001			2	1	1	1	01	Sueldos fijos	4303	20	1955	100	2,291,520.00	0.00	2,291,520.00	1,129,260.00	511,170.00	1,640,430.00	71.59%	651,090.00	28.41%
E	15	00	0001			2	1	1	4	01	Sueldo anual no.13	4303	20	1955	100	190,960.00	0.00	190,960.00	0.00	0.00	0.00	0.00%	190,960.00	100.00%
E	15	00	0001			2	1	2	2	01	Compensación por gastos de alimentación	4303	20	1955	100	100,000.00	0.00	100,000.00	92,304.00	0.00	92,304.00	92.30%	7,696.00	7.70%
E	15	00	0001			2	1	5	1	01	Contribuciones al seguro de salud	4303	20	1955	100	162,469.00	0.00	162,469.00	130,189.13	351.48	130,540.59	80.35%	31,928.41	19.65%
E	15	00	0001			2	1	5	2	01	Contribuciones al seguro de pensiones	4303	20	1955	100	162,698.00	0.00	162,698.00	130,372.67	11,367.48	141,740.13	87.12%	20,957.87	12.88%
E	15	00	0001			2	1	5	3	01	Contribuciones al seguro de riesgo laboral	4303	20	1955	100	27,498.00	0.00	27,498.00	0.00	0.00	0.00	0.00%	27,498.00	100.00%
E	15	00	0001			2	2	2	1	01	Publicidad y propaganda	4303	20	1955	100	1,782,576.00	0.00	1,782,576.00	288,930.09	95,580.00	384,510.09	21.57%	1,398,065.91	78.43%
E	15	00	0001			2	2	2	2	01	Impresión y encuademación	4303	20	1955	100	760,000.00	0.00	760,000.00	503,034.00	0.00	503,034.00	66.19%	256,966.00	33.81%
E	15	00	0001			2	2	5	4	01	Alquileres de equipos de transporte, tracción y elevación	4303	20	1955	100	1,000,000.00	0.00	1,000,000.00	650,500.00	0.00	650,500.00	65.05%	349,500.00	34.95%
E	15	00	0001			2	2	5	8	01	Otros alquileres	4303	20	1955	100	400,000.00	816,712.00	1,216,712.00	207,680.00	30,208.00	237,888.00	19.55%	978,824.00	80.45%
E	15	00	0001			2	2	8	6	01	Eventos generales	4303	30	9998	102	5,696,990.00	-1,900,000.00	3,796,990.00	2,728,797.78	484,800.00	3,213,597.78	84.64%	583,392.22	15.36%
E	15	00	0001			2	2	8	6	04	Actuaciones artísticas	4303	30	9998	102	0.00	800,000.00	800,000.00	619,160.01	0.00	619,160.01	77.40%	180,839.99	22.60%

MINISTERIO DE HACIENDA
DIRECCION GENERAL DE PRESUPUESTO
EJECUCION TRIMESTRAL DE LOS GASTOS Y APLICACIONES FINANCIERAS POR DESTINO DE FONDOS Y ESTRUCTURA PROGRAMATICA
CORRESPONDIENTE AL TERCER TRIMESTRE: JULIO/SEPTIEMBRE DEL AÑO 2015

CODIGO DEL CAPITULO **7021**

DENOMINACION **AYUNTAMIENTO DE SANTO DOMINGO ESTE (ASDE)**

Destino de Fondos	Estructura Programatica					Clasificador del Gasto											Presupuesto			Devengado				Balance Disponible	% Balance Disponible
	Partidas No Asign. Prog.	Prog.	Proy.	Act/Obra	Codi go SNIP	Tipo	Obj.	Cta.	Subcta.	Aux.	Denominación del Gasto	Función	Fuente de Financiamiento	Fuente Especifica	Organismo Financiad	Original	Modificaciones	Vigente	Acumulado Anterior	Trimestre	A la Fecha	% Devengado a la Fecha			
1	2	3	4	5	6	7	8	9	10	11	12	13	14	15	16	17	18	19 = 17 + 0 - 18	20	21	22 = 20 + 21	23 = 22 / 19	24 = 19 - 22	25 = 24 / 19	
E	15	00	0001			2	2	8	7	01	Estudio de ingeniería, arquitectura, investigaciones y anal	4303	20	1955	100	50,000.00	0.00	50,000.00	0.00	0.00	0.00	0.00%	50,000.00	100.00%	
E	15	00	0001			2	2	8	7	06	Otros servicios técnicos profesionales	4303	30	102		0.00	600,000.00	600,000.00	0.00	590,000.00	590,000.00	98.33%	10,000.00	1.67%	
E	15	00	0001			2	3	1	1	01	Alimentos y bebidas para personas	4303	20	1955	100	200,000.00	0.00	200,000.00	192,035.40	0.00	192,035.40	96.02%	7,964.60	3.98%	
E	15	00	0001			2	3	2	2	01	Acabados textiles	4303	20	1955	100	150,000.00	0.00	150,000.00	0.00	0.00	0.00	0.00%	150,000.00	100.00%	
E	15	00	0001			2	3	7	2	01	Productos explosivos y pirotecnia	4303	20	9998	102	0.00	200,000.00	200,000.00	84,087.98	0.00	84,087.98	42.04%	115,912.02	57.96%	
E	15	00	0001			2	3	9	8	01	Otros repuestos y accesorios menores	4303	20	1955	100	50,000.00	0.00	50,000.00	0.00	0.00	0.00	0.00%	50,000.00	100.00%	
E	15	00	0001			2	4	1	3	01	Premios literarios, deportivos y culturales	4510	20	1955	100	780,000.00	0.00	780,000.00	770,000.00	0.00	770,000.00	98.72%	10,000.00	1.28%	
E	15	00	0002								DESARROLLO DE EVENTOS DEPORTIVOS Y RECRE					1,636,824.00	2,800,000.00	4,436,824.00	818,412.00	405,246.00	1,223,658.00	27.6%	3,213,166.00	72.4%	
E	15	00	0002			2	1	1	1	01	Sueldos fijos	4302	20	1955	100	1,636,824.00	0.00	1,636,824.00	818,412.00	405,246.00	1,223,658.00	74.76%	413,166.00	25.24%	
E	15	00	0002			2	2	8	6	03	Actuaciones deportivas	4302	30	102		0.00	2,800,000.00	2,800,000.00	0.00	0.00	0.00	0.00%	2,800,000.00	100.00%	
E	16										PROMOCION Y PARTICIPACION COMUNITARIA					11,594,254.00	-600,000.00	10,994,254.00	5,690,399.80	1,891,694.91	7,582,094.71	69.0%	3,412,159.29	31.0%	
E	16	00	0001								FOMENTO, COORDINACIÓN Y REGISTRO DE LAS					11,594,254.00	-600,000.00	10,994,254.00	5,690,399.80	1,891,694.91	7,582,094.71	69.0%	3,412,159.29	31.0%	
E	16	00	0001			2	1	1	1	01	Sueldos fijos	4102	20	1955	100	11,594,254.00	-600,000.00	10,994,254.00	5,690,399.80	1,891,694.91	7,582,094.71	68.96%	3,412,159.29	31.04%	
E	96										DEUDA PUBLICA Y OTRAS OPERACIONES FINANCI					2,552,558.00	6,500,000.00	9,052,558.00	6,379,378.31	1,586,816.80	7,966,195.11	88.0%	1,086,362.89	12.0%	
E	96	00	0001								AMORTIZACIONES DE PRESTAMOS					2,552,558.00	6,500,000.00	9,052,558.00	6,379,378.31	1,586,816.80	7,966,195.11	88.0%	1,086,362.89	12.0%	
E	96					4	2	1	1	01	Disminución de cuentas por pagar de corto plazo internas	0000	30	9998	102	2,552,558.00	6,500,000.00	9,052,558.00	6,379,378.31	1,586,816.80	7,966,195.11	88.00%	1,086,362.89	12.00%	
E	98										ADM. DE CONTRIBUCIONES ESPECIALES (TRANS					750,000.00	2,300,000.00	3,050,000.00	10,000.00	1,596,594.05	1,606,594.05	52.7%	1,443,405.95	47.3%	
E	98	00	0000								TRANSFERENCIAS INSTITUCIONES PUBLICAS Y					750,000.00	2,300,000.00	3,050,000.00	10,000.00	1,596,594.05	1,606,594.05	52.7%	1,443,405.95	47.3%	
E	98					2	4	1	6	01	Transferencias corrientes a asociaciones sin fines de lucro	4510	20		100	0.00	1,900,000.00	1,900,000.00	0.00	1,521,826.00	1,521,826.00	80.10%	378,174.00	19.90%	
E	98					2	5	1	2	01	Transferencias de capital a asociaciones Privadas sin Fines	4510	20	1955	100	750,000.00	400,000.00	1,150,000.00	10,000.00	74,768.05	84,768.05	7.37%	1,065,231.95	92.63%	
TOTAL CUENTA EDUCACION, GENERO Y SALUD																68,420,183.00	10,616,712.00	79,036,895.00	32,291,942.31	16,891,721.78	49,183,664.09	62.2%	29,853,230.91	37.8%	
TOTAL RD\$																2,465,400,400.00	25,915,135.00	2,491,315,535.00	917,132,023.38	469,400,503.86	1,386,532,527.24	55.7%	1,104,783,007.76	44.3%	



Preparado por



Revisado por



Aprobado por

1- Contraloría General de la República; 2- Cámara de Cuentas; 3- Comisión de Fiscalización y Control; 4- Ayuntamiento Municipal; 5- Dirección General de Presupuesto (DIGEPRES); 6- Dirección General de Contabilidad Gubernamental (DIGECOG)

AYUNTAMIENTO DE SANTO DOMINGO ESTE (ASDE)
RESUMEN EJECUCION DEL PRESUPUESTO POR PROGRAMA Y POR OBJETO DEL GASTO
CORRESPONDIENTE AL TRIMESTRE: JULIO - SEPTIEMBRE DEL 2015

CODIGO INSTITUCION **7|0|2|1**

No. Programa	Descripcion	OBJETO DEL GASTO									TOTAL RD\$
		SERVICIOS PERSONALES	SERVICIOS NO PERSONALES	MATERIALES Y SUMINISTROS	TRANSFERENCIAS CORRIENTES	TRANSFERENCIAS DE CAPITAL	ACTIVOS NO FINANCIEROS	ACTIVOS FINANCIEROS	PASIVOS FINANCIEROS	GASTOS FINANCIEROS	
1	2	3	4	5	6	7	8	9	10	11	12
01	NORMAS, POLÍTICAS Y ADMINISTRACIÓN MUNICIPA	56,266,546.21	19,295,322.18	9,068,676.09	0.00	0.00	1,508,706.15	0.00	0.00	0.00	86,139,250.63
11	OBRAS PUBLICAS MUNICIPALES	5,300,748.55	971,328.20	4,561,156.40	0.00	0.00	0.00	178,114,227.91	0.00	0.00	188,947,461.06
12	GESTIÓN Y ADMINISTRACIÓN DE SERVICIOS PÚBL	49,894,170.01	79,607,929.98	5,069,821.88	0.00	0.00	14,971,012.36	0.00	0.00	0.00	149,542,934.23
13	SANEAMIENTO AMBIENTAL Y FORESTA	452,300.19	0.00	0.00	0.00	0.00	0.00	0.00	0.00	0.00	452,300.19
14	GESTIÓN Y ADMINISTRACIÓN DE SOCIALES	3,610,890.73	884,120.00	91,473.80	5,080,467.33	0.00	0.00	0.00	0.00	0.00	9,666,951.86
15	FOMENTO DE LA CULTURA, DEPORTE Y RECREACIÓN	928,134.92	1,200,588.00	0.00	0.00	0.00	0.00	0.00	0.00	0.00	2,128,722.92
16	PROMOCION Y PARTICIPACION COMUNITARIA	2,176,785.85	0.00	0.00	0.00	0.00	0.00	0.00	0.00	0.00	2,176,785.85
96	DEUDA PUBLICA Y OTRAS OPERACIONES FINANCIERAS	0.00	19,321,909.18	0.00	0.00	0.00	0.00	0.00	0.00	8,357,900.29	27,679,809.47
98	ADM. DE CONTRIBUCIONES ESPECIALES (TRANSF. PR	0.00	0.00	0.00	2,591,519.60	74,768.05	0.00	0.00	0.00	0.00	2,666,287.65
99	ADM. DE ACTIVOS	0.00	0.00	0.00	0.00	0.00	0.00	0.00	0.00	0.00	0.00
Totales RD\$		118,629,576.46	121,281,197.54	18,791,128.17	7,671,986.93	74,768.05	16,479,718.51	178,114,227.91	0.00	8,357,900.29	469,400,503.86



**MINISTERIO DE HACIENDA
DIRECCION GENERAL DE PRESUPUESTO
EJECUCION FINANCIERA DE LOS PROYECTOS Y OBRAS
CORRESPONDIENTE AL TRIMESTRE: JULIO - SEPTIEMBRE DEL 2015**

CODIGO DEL CAPITULO **7021**

DENOMINACION **AYUNTAMIENTO DE SANTO DOMINGO ESTE (ASDE)**

Códigos			Denominación	PPM	Mod. Contrato	Costo Total de la Obra	Ejecutado (devengado o) años anteriores	Pagado años anteriores	Pendiente por pagar	Presupuesto de año			Ejecución Financiera Trimestral			Pagado en trimestres por deudas años anteriores	Total General pagado	Monto Pendiente de pago
Prog	Obra	SNIP								Original	Modificaciones	Vigente	Pagado Trimestres Anteriores	Pagado en el Trimestre	Pagado acumulado a la Fecha 10 + 15 + 14			
1	2	3	4	5	6	7	8	9	10	11	12	13	14	15	16 + 15 + 14	17	18 = 9 + 17	19 = 7 - 8
			Proyecto 01			248,880,578.00	0.00	0.00	0.00	248,880,578.00	33,044,163.00	281,924,741.00	73,100,009.48	63,348,747.52	136,448,757.00	0.00	136,448,757.00	145,475,984.00
01	051		CONSTRUCCION ACERAS Y CONTENES BARRIO LA		1	1,888,248.00	0.00	0.00	0.00	1,888,248.00	0.00	1,888,248.00	1,199,274.38	524,270.08	1,723,544.46	0.00	1,723,544.46	164,703.54
01	052		CONSTRUCCION ACERAS Y CONTENES Y DRENAJE		1	1,964,323.00	0.00	0.00	0.00	1,964,323.00	0.00	1,964,323.00	857,828.54	713,629.64	1,571,458.18	0.00	1,571,458.18	392,864.82
01	053		CONSTRUCCION ACERAS Y CONTENES, VILLA EL		1	2,368,977.00	0.00	0.00	0.00	2,368,977.00	0.00	2,368,977.00	473,829.03	1,710,018.29	2,183,845.32	0.00	2,183,845.32	185,331.68
01	054		CONSTRUCCION ACERAS Y CONTENES (ADICIONA		1	71,760.00	0.00	0.00	0.00	71,760.00	0.00	71,760.00	71,759.98	0.00	71,759.96	0.00	71,759.96	0.04
01	055		ASFALTADO DE CALLES, SECTOR DE LOS MINA		1	4,880,918.00	0.00	0.00	0.00	4,880,918.00	0.00	4,880,918.00	0.00	0.00	0.00	0.00	0.00	4,880,918.00
01	056		ASFALTADO DE CALLES, CARRETERA MELLA CON		1	2,287,218.00	0.00	0.00	0.00	2,287,218.00	0.00	2,287,218.00	1,631,898.47	0.00	1,631,898.47	0.00	1,631,898.47	655,319.53
01	057		ASFALTADO DE CALLES Y SOLUCION DE DRENAJ		1	4,051,429.00	0.00	0.00	0.00	4,051,429.00	0.00	4,051,429.00	0.00	0.00	0.00	0.00	0.00	4,051,429.00
01	058		COLOCACION DE PILOTILLOS , AV. SAN VICE		1	1,610,000.00	0.00	0.00	0.00	1,610,000.00	0.00	1,610,000.00	1,589,873.99	1,271,899.19	2,861,773.18	0.00	2,861,773.18	-1,251,773.18
01	059		CONSTRUCCION DE ACERAS, CONTENES Y DRENA		1	3,119,345.00	0.00	0.00	0.00	3,119,345.00	0.00	3,119,345.00	0.00	623,127.86	623,127.86	0.00	623,127.86	2,496,217.14
01	060		PISO Y ESCALONES EN HORMIGON DE CALLEJON		1	1,180,310.00	0.00	0.00	0.00	1,180,310.00	1.00	1,180,311.00	1,180,310.42	0.00	1,180,310.42	0.00	1,180,310.42	0.58
01	061		CONST. DE ACERA Y CONTENES, AGUAS LOCAS,		1	1,978,160.00	0.00	0.00	0.00	1,978,160.00	0.00	1,978,160.00	0.00	1,582,527.50	1,582,527.50	0.00	1,582,527.50	395,632.50
01	062		CONSTRUCCION DE PISOS Y ESCALONES, CANAL		1	1,570,548.00	0.00	0.00	0.00	1,570,548.00	393,100.00	1,963,648.00	1,963,623.50	721,866.68	2,685,490.18	0.00	2,685,490.18	-721,842.18
01	063		CONSTRUCCION DE ACERAS, CONTENES Y PISO		1	1,292,613.00	0.00	0.00	0.00	1,292,613.00	0.00	1,292,613.00	936,553.73	0.00	936,553.73	0.00	936,553.73	356,059.27
01	064		CONSTRUCCION DE ACERAS, CONTENES Y SOLUC		1	1,682,318.00	0.00	0.00	0.00	1,682,318.00	0.00	1,682,318.00	1,507,956.60	174,360.85	1,682,317.45	0.00	1,682,317.45	0.55
01	065		CONSTRUCCION DE ACERAS, MANZANA NO. 4709		1	1,880,706.00	0.00	0.00	0.00	1,880,706.00	0.00	1,880,706.00	763,600.03	1,106,180.46	1,869,780.49	0.00	1,869,780.49	10,925.51
01	066		CONST. DE ACERAS Y CONTENES, BO. BRISAS		1	2,020,825.00	0.00	0.00	0.00	2,020,825.00	0.00	2,020,825.00	941,724.47	0.00	941,724.47	0.00	941,724.47	1,079,100.53
01	067		CONST. DE ACERAS Y CONTENES Y DRENAJE PL		1	2,531,059.00	0.00	0.00	0.00	2,531,059.00	0.00	2,531,059.00	506,211.75	833,404.11	1,139,615.86	0.00	1,139,615.86	1,391,443.14
01	068		CONSTRUCCION DE ACERAS, CONTENES, SECTOR		1	2,177,336.00	0.00	0.00	0.00	2,177,336.00	0.00	2,177,336.00	1,308,120.88	0.00	1,308,120.88	0.00	1,308,120.88	869,215.12
01	069		CONST. DE ACERAS Y CONTENES, BO. LA CAÑ		1	2,018,425.00	0.00	0.00	0.00	2,018,425.00	0.00	2,018,425.00	1,449,201.97	165,537.69	1,614,739.66	0.00	1,614,739.66	403,685.34
01	070		CONSTRUCCION DE ACERAS, CONTENES Y DRENA		1	1,329,620.00	0.00	0.00	0.00	1,329,620.00	0.00	1,329,620.00	0.00	265,924.00	265,924.00	0.00	265,924.00	1,063,696.00
01	071		ASFALTADO Y BACHEO EN CALLES, BO. NUEVO		1	1,275,857.00	0.00	0.00	0.00	1,275,857.00	0.00	1,275,857.00	1,275,856.83	813,117.70	2,088,974.53	0.00	2,088,974.53	-813,117.53

**MINISTERIO DE HACIENDA
DIRECCION GENERAL DE PRESUPUESTO
EJECUCION FINANCIERA DE LOS PROYECTOS Y OBRAS
CORRESPONDIENTE AL TRIMESTRE: JULIO - SEPTIEMBRE DEL 2015**

CODIGO DEL CAPITULO **7021**

DENOMINACION **AYUNTAMIENTO DE SANTO DOMINGO ESTE (ASDE)**

Códigos			Denominación	PPM	Mod. Contrato	Costo Total de la Obra	Ejecutado (devengado o) años anteriores	Pagado años anteriores	Pendiente por pagar	Presupuesto de año			Ejecución Financiera Trimestral			Pagado en trimestres por deudas años anteriores	Total General pagado	Monto Pendiente de pago
Prog	Obra	SNIP								Original	Modificaciones	Vigente	Pagado Trimestres Anteriores	Pagado en el Trimestre	Pagado acumulado a la Fecha 16 = 15 + 14			
1	2	3	4	5	6	7	8	9	10	11	12	13	14	15	16 = 15 + 14	17	18 = 9 + 17	19 = 7 - 8
01	072		ASFALTO DE TRAMOS DE CALLES, SECTOR EL T		1	1,640,485.00	0.00	0.00	0.00	1,640,485.00	1.00	1,640,486.00	433,069.53	1,207,415.89	1,640,485.42	0.00	1,640,485.42	0.58
01	073		CONST. DE ACERA Y CONTENES, SECTOR LOS M		1	2,265,398.00	0.00	0.00	0.00	2,265,398.00	0.00	2,265,398.00	730,156.02	1,082,162.25	1,812,318.27	0.00	1,812,318.27	453,079.73
01	074		CONST. ACERAS Y CONTENES, BRISAS DE LA C		1	1,990,884.00	0.00	0.00	0.00	1,990,884.00	0.00	1,990,884.00	1,448,594.78	144,112.19	1,592,706.97	0.00	1,592,706.97	398,177.03
01	075		CONST. ACERAS Y CONTENES, BO. LOS LAUREL		1	1,989,172.00	0.00	0.00	0.00	1,989,172.00	0.00	1,989,172.00	397,834.38	0.00	397,834.38	0.00	397,834.38	1,591,337.64
01	076		CONST. ACERAS Y CONTENES, LOS CORALES		1	2,056,813.00	0.00	0.00	0.00	2,056,813.00	0.00	2,056,813.00	1,125,760.25	0.00	1,125,760.25	0.00	1,125,760.25	930,652.75
01	077		CONST. ACERAS Y CONTENES Y DRENAJE PLUVI		1	1,710,547.00	0.00	0.00	0.00	1,710,547.00	310,999.00	2,021,546.00	427,182.48	1,594,160.89	2,021,343.37	0.00	2,021,343.37	202.63
01	078		CONSTRUCCION DE ACERAS Y CONTENES, MARBE		1	1,585,531.00	0.00	0.00	0.00	1,585,531.00	0.00	1,585,531.00	1,218,282.58	901,158.58	2,119,421.12	0.00	2,119,421.12	-533,890.12
01	079		CONST. ACERAS Y CONTENES, SECTOR CANCELA		1	1,714,249.00	0.00	0.00	0.00	1,714,249.00	0.00	1,714,249.00	0.00	1,371,398.86	1,371,398.86	0.00	1,371,398.86	342,850.14
01	080		CONST. ACERAS Y CONTENES, URB. CIUDAD DE		1	2,295,978.00	0.00	0.00	0.00	2,295,978.00	0.00	2,295,978.00	1,127,787.10	708,985.62	1,836,782.72	0.00	1,836,782.72	459,195.28
01	081		CONST. ACERAS Y CONTENES, URB. CIUDAD DE		1	2,399,240.00	0.00	0.00	0.00	2,399,240.00	0.00	2,399,240.00	1,919,392.26	316,815.16	2,236,207.42	0.00	2,236,207.42	163,032.58
01	082		CONST. ACERAS Y CONTENES, UBICADO EN EL		1	2,022,259.00	0.00	0.00	0.00	2,022,259.00	0.00	2,022,259.00	0.00	1,617,807.10	1,617,807.10	0.00	1,617,807.10	404,451.90
01	083		CONST. DE ACERAS Y CONTENES URB. LOS MAM		1	1,360,224.00	0.00	0.00	0.00	1,360,224.00	340,060.00	1,700,284.00	340,055.50	1,360,221.99	1,700,277.49	0.00	1,700,277.49	6.51
01	084		CONST. DE ACERAS Y CONTENES, BO. MARGARA		1	2,044,990.00	0.00	0.00	0.00	2,044,990.00	0.00	2,044,990.00	1,951,853.44	0.00	1,951,853.44	0.00	1,951,853.44	93,136.56
01	085		CONST. ACERAS Y CONTENES, BO. RIVERA DEL		1	2,189,947.00	0.00	0.00	0.00	2,189,947.00	0.00	2,189,947.00	1,751,957.81	1,196,732.83	2,948,690.44	0.00	2,948,690.44	-758,743.44
01	086		CONSTRUCCION DE ACERAS, CONTENES Y BADEN		1	2,035,869.00	0.00	0.00	0.00	2,035,869.00	0.00	2,035,869.00	0.00	1,747,773.91	1,747,773.91	0.00	1,747,773.91	288,095.09
01	087		CONSTRUCCION DE ACERAS Y CONTENES, SECTO		1	1,973,212.00	0.00	0.00	0.00	1,973,212.00	0.00	1,973,212.00	0.00	69,247.63	69,247.63	0.00	69,247.63	1,903,964.37
01	088		ESCALONES, PISO DE HORMIGON Y CANALETA,		1	2,295,962.00	0.00	0.00	0.00	2,295,962.00	0.00	2,295,962.00	1,207,240.56	0.00	1,207,240.56	0.00	1,207,240.56	1,088,721.44
01	089		ASFALTADO DE CALLES EN DISTINTOS SECTORE		1	4,969,003.00	0.00	0.00	0.00	4,969,003.00	0.00	4,969,003.00	0.00	0.00	0.00	0.00	0.00	4,969,003.00
01	090		CONST. ACERAS Y CONTENES, BO. VALLE DE L		1	1,618,593.00	0.00	0.00	0.00	1,618,593.00	0.00	1,618,593.00	1,618,592.74	99,211.11	1,717,803.85	0.00	1,717,803.85	-99,210.85
01	091		ASFALTADO DE CALLES, SECTOR REAL CANCINO	X	1	1,887,523.00	0.00	0.00	0.00	1,887,523.00	0.00	1,887,523.00	0.00	0.00	0.00	0.00	0.00	1,887,523.00
01	092		CONSTRUCCION ESCALONES Y ENCEMENTADO DE	X	1	724,428.00	0.00	0.00	0.00	724,428.00	0.00	724,428.00	0.00	144,694.20	144,694.20	0.00	144,694.20	579,733.80
01	093		ASFALTADO, SECTOR RIVERA DEL OZAMA	X	1	1,797,277.00	0.00	0.00	0.00	1,797,277.00	0.00	1,797,277.00	0.00	0.00	0.00	0.00	0.00	1,797,277.00

MINISTERIO DE HACIENDA
DIRECCION GENERAL DE PRESUPUESTO
EJECUCION FINANCIERA DE LOS PROYECTOS Y OBRAS
CORRESPONDIENTE AL TRIMESTRE: JULIO - SEPTIEMBRE DEL 2015

CODIGO DEL CAPITULO 7021

DENOMINACION AYUNTAMIENTO DE SANTO DOMINGO ESTE (ASDE)

Códigos			Denominación	PPM	Mod. Contrato	Costo Total de la Obra	Ejecutado (devengad o) años anteriores	Pagado años anteriores	Pendiente por pagar	Presupuesto de año			Ejecución Financiera Trimestral			Pagado en trimestres por deudas años anteriores	Total General pagado	Monto Pendiente de pago
Prog	Obra	SNIP								Original	Modificaciones	Vigente	Pagado Trimestres Anteriores	Pagado en el Trimestre	Pagado acumulado a la Fecha 16 = 15 + 14			
1	2	3	4	5	6	7	8	9	10	11	12	13	14	15	16 = 15 + 14	17	18 = 9 + 17	19 = 7 + 8
01	094		CONSTRUCCION Y RECONSTRUCCION DE PASEOS	X	1	1,288,149.00	0.00	0.00	0.00	1,288,149.00	0.00	1,288,149.00	0.00	0.00	0.00	0.00	0.00	1,288,149.00
01	095		ASFALTADO DE CALLES, SECTOR MAQUITERIA (X	1	1,378,881.00	0.00	0.00	0.00	1,378,881.00	0.00	1,378,881.00	275,776.20	0.00	275,776.20	0.00	275,776.20	1,103,104.80
01	096		ASFALTADO, SECTOR VILLA DUARTE	X	1	1,885,448.00	0.00	0.00	0.00	1,885,448.00	0.00	1,885,448.00	377,089.60	1,431,773.58	1,808,863.18	0.00	1,808,863.18	76,584.82
01	097		ASFALTADO DE CALLES, VILLA ANACAONA, VIL	X	1	1,843,219.00	0.00	0.00	0.00	1,843,219.00	0.00	1,843,219.00	368,643.80	553,603.91	922,447.71	0.00	922,447.71	920,771.29
01	098		ASFALTADO DE CALLES, RESPALDO LOS TRES O	X	1	1,847,451.00	0.00	0.00	0.00	1,847,451.00	0.00	1,847,451.00	369,490.20	635,617.01	1,005,107.21	0.00	1,005,107.21	842,343.79
01	099		CONSTRUCCION ACERAS Y CONTENES, VILLA FA	X	1	1,847,068.00	0.00	0.00	0.00	1,847,068.00	0.00	1,847,068.00	369,413.60	1,477,654.40	1,847,068.00	0.00	1,847,068.00	0.00
01	100		CONSTRUCCION DE ACERAS Y CONTENES, SECTO	X	1	1,733,843.00	0.00	0.00	0.00	1,733,843.00	0.00	1,733,843.00	346,768.60	411,991.91	758,760.51	0.00	758,760.51	975,082.49
01	101		CONSTRUCCION DE ACERAS Y CONTENES, SECTO	X	1	1,308,254.00	0.00	0.00	0.00	1,308,254.00	0.00	1,308,254.00	345,122.47	0.00	345,122.47	0.00	345,122.47	963,131.53
01	102		CONSTRUCCION DE ACERAS Y CONTENES, BO. L	X	1	1,851,609.00	0.00	0.00	0.00	1,851,609.00	0.00	1,851,609.00	0.00	1,848,245.12	1,848,245.12	0.00	1,848,245.12	3,363.88
01	103		CONSTRUCCION DE ACERAS Y CONTENES, EL TA	X	1	1,341,922.00	0.00	0.00	0.00	1,341,922.00	0.00	1,341,922.00	0.00	268,384.40	268,384.40	0.00	268,384.40	1,073,537.60
01	104		ASFALTADO DE CALLES, SECTOR LOS TRABAJAD	X	1	1,963,095.00	0.00	0.00	0.00	1,963,095.00	0.00	1,963,095.00	0.00	391,715.24	391,715.24	0.00	391,715.24	1,571,379.76
01	105		ASFALTADO DE CALLES, SECTOR EL ALMIRANTE	X	1	1,598,723.00	0.00	0.00	0.00	1,598,723.00	0.00	1,598,723.00	0.00	319,744.60	319,744.60	0.00	319,744.60	1,278,978.40
01	106		CONSTRUCCION DE ACERAS Y CONTENES, LOS C	X	1	1,867,049.00	0.00	0.00	0.00	1,867,049.00	0.00	1,867,049.00	0.00	0.00	0.00	0.00	0.00	1,867,049.00
01	107		CONSTRUCCION DE ACERAS Y CONTENES, SECTO	X	1	1,882,827.00	0.00	0.00	0.00	1,882,827.00	0.00	1,882,827.00	0.00	0.00	0.00	0.00	0.00	1,882,827.00
01	108		CONSTRUCCION DE ACERAS Y CONTENES, SECTO	X	1	1,859,546.00	0.00	0.00	0.00	1,859,546.00	0.00	1,859,546.00	0.00	0.00	0.00	0.00	0.00	1,859,546.00
01	109		CONSTRUCCION DE ACERAS Y CONTENES, SECTO	X	1	1,798,930.00	0.00	0.00	0.00	1,798,930.00	0.00	1,798,930.00	0.00	359,788.00	359,788.00	0.00	359,788.00	1,439,144.00
01	110		CONSTRUCCION DE ACERAS Y CONTENES, SECTO	X	1	1,965,754.00	0.00	0.00	0.00	1,965,754.00	0.00	1,965,754.00	0.00	393,150.80	393,150.80	0.00	393,150.80	1,572,603.20
01	111		CONSTRUCCION DE ACERAS Y CONTENES, SECTO	X	1	1,860,054.00	0.00	0.00	0.00	1,860,054.00	0.00	1,860,054.00	0.00	372,010.80	372,010.80	0.00	372,010.80	1,488,043.20
01	112		CONSTRUCCION DE PEATONAL Y CALLEJONES, S	X	1	1,384,047.00	0.00	0.00	0.00	1,384,047.00	0.00	1,384,047.00	0.00	269,282.53	269,282.53	0.00	269,282.53	1,114,764.47
01	113		CONSTRUCCION ACERAS Y CONTENES, SECTOR M	X	1	1,464,443.00	0.00	0.00	0.00	1,464,443.00	0.00	1,464,443.00	0.00	0.00	0.00	0.00	0.00	1,464,443.00
01	114		CONSTRUCCION DE ACERAS Y CONTENES, SECTO	X	1	1,800,999.00	0.00	0.00	0.00	1,800,999.00	0.00	1,800,999.00	0.00	0.00	0.00	0.00	0.00	1,800,999.00
01	115		CONSTRUCCION ACERAS Y CONTENES, SECTOR C	X	1	1,850,967.00	0.00	0.00	0.00	1,850,967.00	0.00	1,850,967.00	0.00	370,193.40	370,193.40	0.00	370,193.40	1,480,773.60

**MINISTERIO DE HACIENDA
DIRECCION GENERAL DE PRESUPUESTO
EJECUCION FINANCIERA DE LOS PROYECTOS Y OBRAS
CORRESPONDIENTE AL TRIMESTRE: JULIO - SEPTIEMBRE DEL 2015**

CODIGO DEL CAPITULO

DENOMINACION

Códigos			Denominación	PPM	Mod. Contrato	Costo Total de la Obra	Ejecutado (devengado) años anteriores	Pagado años anteriores	Pendiente por pagar	Presupuesto de año			Ejecución Financiera Trimestral			Pagado en trimestres por deudas años anteriores	Total General pagado	Monto Pendiente de pago
Prog	Obra	SNIP								Original	Modificaciones	Vigente	Pagado Trimestres Anteriores	Pagado en el Trimestre	Pagado acumulado a la Fecha			
1	2	3	4	5	6	7	8	9	10	11	12	13	14	15	16 = 15 + 14	17	18 = 9 + 17	19 = 7 - 8
01	116		ASFALTADO DE CALLES, SECTOR LOS INVIDORE	X	1	1,869,902.00	0.00	0.00	0.00	1,869,902.00	0.00	1,869,902.00	0.00	373,389.63	373,389.63	0.00	373,389.63	1,496,512.37
01	117		CONSTRUCCION DE ACERAS Y CONTENES, SECTO	X	1	1,989,712.00	0.00	0.00	0.00	1,989,712.00	0.00	1,989,712.00	0.00	397,942.40	397,942.40	0.00	397,942.40	1,591,769.60
01	118		CONSTRUCCION DE ACERAS Y CONTENES, SECTO	X	1	1,889,561.00	0.00	0.00	0.00	1,889,561.00	0.00	1,889,561.00	0.00	377,912.20	377,912.20	0.00	377,912.20	1,511,648.80
01	119		CONSTRUCCION DE ACERAS Y CONTENES, URB.	X	1	1,853,284.00	0.00	0.00	0.00	1,853,284.00	0.00	1,853,284.00	0.00	0.00	0.00	0.00	0.00	1,853,284.00
01	120		CONSTRUCCION DE ACERAS Y CONTENES, URB.	X	1	1,515,878.00	0.00	0.00	0.00	1,515,878.00	0.00	1,515,878.00	0.00	303,175.60	303,175.60	0.00	303,175.60	1,212,702.40
01	121		CONSTRUCCION DE ACERAS Y CONTENES, SECTO	X	1	1,797,897.00	0.00	0.00	0.00	1,797,897.00	0.00	1,797,897.00	0.00	0.00	0.00	0.00	0.00	1,797,897.00
01	122		CONSTRUCCION DE ACERAS, CONTENES Y ASFAL	X	1	1,922,294.00	0.00	0.00	0.00	1,922,294.00	0.00	1,922,294.00	0.00	1,030,898.37	1,030,898.37	0.00	1,030,898.37	891,395.63
01	123		CONSTRUCCION DE ACERAS Y CONTENES, BO. S	X	1	1,563,415.00	0.00	0.00	0.00	1,563,415.00	0.00	1,563,415.00	0.00	1,244,459.53	1,244,459.53	0.00	1,244,459.53	318,955.47
01	124		ASFALTADO DE CALLES, SECTOR LOS FRAILES	X	1	1,874,322.00	0.00	0.00	0.00	1,874,322.00	0.00	1,874,322.00	0.00	0.00	0.00	0.00	0.00	1,874,322.00
01	125		CONSTRUCCION DE ACERAS Y CONTENES, SECT	X	1	1,762,392.00	0.00	0.00	0.00	1,762,392.00	0.00	1,762,392.00	0.00	343,619.64	343,619.64	0.00	343,619.64	1,418,772.36
01	126		CONSTRUCCION DE ACERAS Y CONTENES, SECTO	X	1	1,301,712.00	0.00	0.00	0.00	1,301,712.00	0.00	1,301,712.00	0.00	260,124.25	260,124.25	0.00	260,124.25	1,041,587.75
01	127		CONSTRUCCION DE ACERAS Y CONTENES, SECTO	X	1	1,891,626.00	0.00	0.00	0.00	1,891,626.00	0.00	1,891,626.00	0.00	0.00	0.00	0.00	0.00	1,891,626.00
01	128		CONSTRUCCION DE ACERAS Y CONTENES, RES.	X	1	1,846,838.00	0.00	0.00	0.00	1,846,838.00	0.00	1,846,838.00	0.00	0.00	0.00	0.00	0.00	1,846,838.00
01	129		CONSTRUCCION DE ACERAS Y CONTENES, SECTO	X	1	1,815,999.00	0.00	0.00	0.00	1,815,999.00	0.00	1,815,999.00	0.00	0.00	0.00	0.00	0.00	1,815,999.00
01	130		CONSTRUCCION DE ACERAS Y CONTENES, SECTO	X	1	1,893,896.00	0.00	0.00	0.00	1,893,896.00	0.00	1,893,896.00	0.00	0.00	0.00	0.00	0.00	1,893,896.00
01	131		CONSTRUCCION DE ACERAS Y CONTENES, BO.SAN		1	1,099,386.00	0.00	0.00	0.00	1,099,386.00	1.00	1,099,387.00	219,877.29	879,509.18	1,099,386.47	0.00	1,099,386.47	0.53
01	132		ASFALTADO DE CALLES, SECTOR MAQUITERIA (X	1	1,841,168.00	0.00	0.00	0.00	1,841,168.00	0.00	1,841,168.00	368,233.60	368,233.60	736,467.20	0.00	736,467.20	1,104,700.80
01	133		CONSTRUCCION DE PUENTE, CANCINO ADENTRO -		1	11,445,633.00	0.00	0.00	0.00	11,445,633.00	0.00	11,445,633.00	0.00	0.00	0.00	0.00	0.00	11,445,633.00
01	134		SEÑALIZACION VERTICAL Y HORIZONTAL DE C		1	2,000,000.00	0.00	0.00	0.00	2,000,000.00	0.00	2,000,000.00	585,586.80	0.00	585,586.80	0.00	585,586.80	1,414,413.20
01	135		AMPLIACION DE VIA (ETAPA I Y II), AUTOPI		1	5,642,247.00	0.00	0.00	0.00	5,642,247.00	0.00	5,642,247.00	0.00	0.00	0.00	0.00	0.00	5,642,247.00
01	135		AMPLIACION DE VIA (ETAPA I Y II), AUTOPI		1	64,357,753.00	0.00	0.00	0.00	64,357,753.00	32,000,000.00	96,357,753.00	28,793,507.15	45,987,620.09	74,781,127.24	0.00	74,781,127.24	21,576,625.76
01	136		APLICACION DE ASFALTO Y RECAPEO DE CALLE		1	9,000,000.00	0.00	0.00	0.00	9,000,000.00	0.00	9,000,000.00	5,989,320.00	374,046.07	6,363,366.07	0.00	6,363,366.07	2,636,633.93

**MINISTERIO DE HACIENDA
DIRECCION GENERAL DE PRESUPUESTO
EJECUCION FINANCIERA DE LOS PROYECTOS Y OBRAS
CORRESPONDIENTE AL TRIMESTRE: JULIO - SEPTIEMBRE DEL 2015**

CODIGO DEL CAPITULO **7021**

DENOMINACION **AYUNTAMIENTO DE SANTO DOMINGO ESTE (ASDE)**

Códigos			Denominación	PPM	Mod. Contrato	Costo Total de la Obra	Ejecutado (devengado) años anteriores	Pagado años anteriores	Pendiente por pagar	Presupuesto de año			Ejecución Financiera Trimestral			Pagado en trimestres por deudas años anteriores	Total General pagado	Monto Pendiente de pago
Prog	Obra	SNIP								Original	Modificaciones	Vigente	Pagado Trimestres Anteriores	Pagado en el Trimestre	Pagado acumulado a la Fecha			
1	2	3	4	5	6	7	8	9	10	11	12	13	14	15	16 = 15 + 14	17	18 = 9 + 17	19 = 7 - 8
01	137		CONSTRUCCION DE ACERAS, CONTENES , ROTUL		1	1,336,006.00	0.00	0.00	0.00	1,336,006.00	1.00	1,336,007.00	1,336,006.43	0.00	1,336,006.43	0.00	1,336,006.43	0.57
			Proyecto 02			101,602,125.00	0.00	0.00	0.00	101,602,125.00	312,103.00	101,914,228.00	23,801,826.41	24,173,193.37	47,975,019.78	0.00	47,975,019.78	53,939,208.22
02	051		ENCALICHADO DE CALLES, SECTOR AGUAS LOCA	X	1	1,894,575.00	0.00	0.00	0.00	1,894,575.00	0.00	1,894,575.00	0.00	378,915.00	378,915.00	0.00	378,915.00	1,515,660.00
02	052		INSTALACION DE BARANDAS CANALIZADORAS, R		1	1,000,000.00	0.00	0.00	0.00	1,000,000.00	0.00	1,000,000.00	199,576.60	798,306.38	997,882.98	0.00	997,882.98	2,117.02
02	053		INSTALACION DE BARANDAS CANALIZADORAS, R		1	2,000,000.00	0.00	0.00	0.00	2,000,000.00	0.00	2,000,000.00	0.00	0.00	0.00	0.00	0.00	2,000,000.00
02	054		RELLENO Y ENCALICHADO DE CALLES, BO. AGU		1	1,097,918.00	0.00	0.00	0.00	1,097,918.00	312,000.00	1,409,918.00	1,409,379.53	0.00	1,409,379.53	0.00	1,409,379.53	538.47
02	055		BACHEO DE CALLES Y SOLUCION DE DRENAJE P		1	2,357,764.00	0.00	0.00	0.00	2,357,764.00	0.00	2,357,764.00	1,342,383.26	0.00	1,342,383.26	0.00	1,342,383.26	1,015,380.74
02	056		RELLENO Y ENCALICHADO DE CALLES,BO. NUEV		1	1,823,070.00	0.00	0.00	0.00	1,823,070.00	1.00	1,823,071.00	1,586,942.26	236,127.94	1,823,070.20	0.00	1,823,070.20	0.80
02	057		RELLENO Y/O ENCALICHADO DE CALLES Y CONS		1	732,153.00	0.00	0.00	0.00	732,153.00	1.00	732,154.00	732,153.08	0.00	732,153.08	0.00	732,153.08	0.92
02	058		BACHEO DE CALLES, ENS. ISABELITA		1	1,891,166.00	0.00	0.00	0.00	1,891,166.00	0.00	1,891,166.00	1,422,626.54	0.00	1,422,626.54	0.00	1,422,626.54	468,539.46
02	059		BACHEO DE CALLES Y RECONSTRUCCION DE ESC		1	1,298,594.00	0.00	0.00	0.00	1,298,594.00	0.00	1,298,594.00	0.00	0.00	0.00	0.00	0.00	1,298,594.00
02	060		ENCALICHADO Y RELLENO DE CALLES, SOLARES		1	726,644.00	0.00	0.00	0.00	726,644.00	0.00	726,644.00	0.00	0.00	0.00	0.00	0.00	726,644.00
02	061		BACHEO Y ASFALTADO DE CALLES, BOULEVARD	X	1	1,838,455.00	0.00	0.00	0.00	1,838,455.00	0.00	1,838,455.00	367,691.00	678,665.76	1,046,356.76	0.00	1,046,356.76	792,098.24
02	062		BACHEO DE CALLES, SECTOR ISABELITA 3RA	X	1	1,800,584.00	0.00	0.00	0.00	1,800,584.00	0.00	1,800,584.00	360,116.80	952,183.69	1,312,300.49	0.00	1,312,300.49	488,283.51
02	063		ENCEMENTADO DE CALLEJONES, CAMPANA VILLA	X	1	1,348,339.00	0.00	0.00	0.00	1,348,339.00	0.00	1,348,339.00	269,667.80	744,780.00	1,014,447.80	0.00	1,014,447.80	333,891.20
02	064		RECONSTRUCCION DE ACERAS Y CONTENES, BO.	X	1	2,013,030.00	0.00	0.00	0.00	2,013,030.00	0.00	2,013,030.00	0.00	381,516.93	381,516.93	0.00	381,516.93	1,631,513.07
02	065		IMPRIMACION DE CALLES, INVCEA II	X	1	1,721,952.00	0.00	0.00	0.00	1,721,952.00	0.00	1,721,952.00	0.00	0.00	0.00	0.00	0.00	1,721,952.00
02	066		BACHEO Y ASFALTADO DE CALLES, BO. LA MON	X	1	1,247,153.00	0.00	0.00	0.00	1,247,153.00	0.00	1,247,153.00	0.00	0.00	0.00	0.00	0.00	1,247,153.00
02	067		ARREGLO DE PISO DE HORMIGON EN CALLEJONE		1	1,238,195.00	0.00	0.00	0.00	1,238,195.00	0.00	1,238,195.00	246,866.22	0.00	246,866.22	0.00	246,866.22	991,328.78
02	068		RECONSTRUCCION DE PISO Y ESCALONES DE HO		1	971,043.00	0.00	0.00	0.00	971,043.00	0.00	971,043.00	971,042.22	0.00	971,042.22	0.00	971,042.22	0.78
02	069		REMOZAMIENTO URBANO, SECTOR VALLE DEL OZ		1	5,351,538.00	0.00	0.00	0.00	5,351,538.00	0.00	5,351,538.00	2,552,431.19	1,981,224.01	4,533,655.20	0.00	4,533,655.20	817,882.80
02	070		RECONST. DE ACERAS, CONTENES Y SOLUCION		1	1,674,392.00	0.00	0.00	0.00	1,674,392.00	0.00	1,674,392.00	411,815.91	1,035,251.05	1,447,066.96	0.00	1,447,066.96	227,325.04

**MINISTERIO DE HACIENDA
DIRECCION GENERAL DE PRESUPUESTO
EJECUCION FINANCIERA DE LOS PROYECTOS Y OBRAS
CORRESPONDIENTE AL TRIMESTRE: JULIO - SEPTIEMBRE DEL 2015**

CODIGO DEL CAPITULO **7021**

DENOMINACION **AYUNTAMIENTO DE SANTO DOMINGO ESTE (ASDE)**

Códigos			Denominación	PPM	Mod. Contrato	Costo Total de la Obra	Ejecutado (devengado) años anteriores	Pagado años anteriores	Pendiente por pagar	Presupuesto de año			Ejecución Financiera Trimestral			Pagado en trimestres por deudas años anteriores	Total General pagado	Monto Pendiente de pago
Prog	Otra	SNIP								Original	Modificaciones	Vigente	Pagado Trimestres Anteriores	Pagado en el Trimestre	Pagado acumulado a la Fecha			
1	2	3	4	5	6	7	8	9	10	11	12	13	14	15	16 = 15 + 14	17	18 = 9 + 17	19 = 7 - 8
02	071		RECONST. DE ACERAS, CONTENES Y BACHEO S		1	1,099,386.00	0.00	0.00	0.00	1,099,386.00	0.00	1,099,386.00	0.00	0.00	0.00	0.00	0.00	1,099,386.00
02	072		RECONST. DE ACERAS Y CONTENES, BO. LOS M		1	2,305,122.00	0.00	0.00	0.00	2,305,122.00	0.00	2,305,122.00	0.00	0.00	0.00	0.00	0.00	2,305,122.00
02	073		RECONST. DE CALLEJONES, CALLE BONAIRE. (1	730,776.00	0.00	0.00	0.00	730,776.00	1.00	730,777.00	730,776.41	0.00	730,776.41	0.00	730,776.41	0.59
02	074		RECONST. ACERAS Y CONTENES SECTOR LOS MI		1	591,623.00	0.00	0.00	0.00	591,623.00	0.00	591,623.00	541,444.69	0.00	541,444.69	0.00	541,444.69	50,178.31
02	075		RECONSTRUCCION DE ACERAS Y CONTENES, SEC	X	1	1,816,600.00	0.00	0.00	0.00	1,816,600.00	0.00	1,816,600.00	0.00	363,319.99	363,319.99	0.00	363,319.99	1,453,280.01
02	076		RECONSTRUCCION DE ACERAS Y CONTENES, SEC	X	1	1,852,164.00	0.00	0.00	0.00	1,852,164.00	0.00	1,852,164.00	0.00	1,690,017.21	1,690,017.21	0.00	1,690,017.21	162,146.79
02	077		RECONSTRUCCION DE ACERAS Y CONTENES, SEC	X	1	1,875,879.00	0.00	0.00	0.00	1,875,879.00	0.00	1,875,879.00	0.00	0.00	0.00	0.00	0.00	1,875,879.00
02	078		RECONSTRUCCION DE ACERAS Y CONTENES, JUA	X	1	1,201,169.00	0.00	0.00	0.00	1,201,169.00	0.00	1,201,169.00	0.00	0.00	0.00	0.00	0.00	1,201,169.00
02	079		RECONSTRUCCION DE ACERAS Y CONTENES, SEC	X	1	1,391,796.00	0.00	0.00	0.00	1,391,796.00	0.00	1,391,796.00	0.00	0.00	0.00	0.00	0.00	1,391,796.00
02	080		ARREGLO DE CALLEJONES, SECTOR MAQUITERIA	X	1	826,614.00	0.00	0.00	0.00	826,614.00	0.00	826,614.00	165,322.60	661,291.20	826,614.00	0.00	826,614.00	0.00
02	081		RECONSTRUCCION DE CALLEJONES, ACERAS, CO	X	1	741,103.00	0.00	0.00	0.00	741,103.00	0.00	741,103.00	148,220.60	417,212.46	565,433.06	0.00	565,433.06	175,669.94
02	082		RECONSTRUCCION DE ACERAS Y CONTENES, SEC	X	1	1,199,055.00	0.00	0.00	0.00	1,199,055.00	0.00	1,199,055.00	239,811.00	442,781.53	682,592.53	0.00	682,592.53	516,462.47
02	083		RECONSTRUCCION DE ACERAS Y CONTENES, SEC	X	1	2,665,983.00	0.00	0.00	0.00	2,665,983.00	0.00	2,665,983.00	0.00	2,628,894.02	2,628,894.02	0.00	2,628,894.02	37,088.98
02	084		RECONSTRUCCION ACERAS Y CONTENES, SECTOR	X	1	1,162,419.00	0.00	0.00	0.00	1,162,419.00	0.00	1,162,419.00	0.00	0.00	0.00	0.00	0.00	1,162,419.00
02	085		BACHEO DE DIFERENTES CALLES Y AVENIDAS D		1	3,914,022.00	0.00	0.00	0.00	3,914,022.00	0.00	3,914,022.00	0.00	1,723,644.00	1,723,644.00	0.00	1,723,644.00	2,190,378.00
02	085		BACHEO DE DIFERENTES CALLES Y AVENIDAS D		1	5,085,978.00	0.00	0.00	0.00	5,085,978.00	0.00	5,085,978.00	3,863,340.00	0.00	3,863,340.00	0.00	3,863,340.00	1,222,638.00
02	086		ESFALTADO (BACHEO) EN CALLEJONES BO. LA		1	94,362.00	0.00	0.00	0.00	94,362.00	0.00	94,362.00	0.00	0.00	0.00	0.00	0.00	94,362.00
02	087		RECONSTRUCCION DE ACERAS Y CONTENES, ASF		1	8,020,944.00	0.00	0.00	0.00	8,020,944.00	0.00	8,020,944.00	2,701,242.31	2,995,188.89	5,696,431.20	0.00	5,696,431.20	2,324,512.80
02	088		RECONSTRUCCION DE ACERAS Y CONTENES RESI		1	1,783,548.00	0.00	0.00	0.00	1,783,548.00	0.00	1,783,548.00	0.00	0.00	0.00	0.00	0.00	1,783,548.00
02	089		RECONSTRUCCION DE ACERAS Y CONTENES AV.		1	3,500,000.00	0.00	0.00	0.00	3,500,000.00	0.00	3,500,000.00	0.00	0.00	0.00	0.00	0.00	3,500,000.00
02	090		RECONSTRUCC. DE ACERAS, CCNTENES, ASFALT		1	7,852,431.00	0.00	0.00	0.00	7,852,431.00	100.00	7,852,531.00	3,538,976.19	6,281,945.00	9,820,921.19	0.00	9,820,921.19	-1,968,390.19
02	091		SANEAMIENTO DE TRAMOS VIA TRANSFER, CANC		1	17,864,586.00	0.00	0.00	0.00	17,864,586.00	0.00	17,864,586.00	0.00	2,887,508.92	2,887,508.92	0.00	2,887,508.92	14,977,077.08

**MINISTERIO DE HACIENDA
DIRECCION GENERAL DE PRESUPUESTO
EJECUCION FINANCIERA DE LOS PROYECTOS Y OBRAS
CORRESPONDIENTE AL TRIMESTRE: JULIO - SEPTIEMBRE DEL 2015**

CODIGO DEL CAPITULO **7021**

DENOMINACION **AYUNTAMIENTO DE SANTO DOMINGO ESTE (ASDE)**

Códigos			Denominación	PPM	Mod. Contrato	Costo Total de la Obra	Ejecutado (devengad o) años anteriores	Pagado años anteriores	Pendiente por pagar	Presupuesto de año			Ejecución Financiera Trimestral			Pagado en trimestres per deudas años anteriores	Total General pagado	Monto Pendiente de pago
Prog	Obra	SNIP								Original	Modificaciones	Vigente	Pagado Trimestres Anteriores	Pagado en el Trimestro	Pagado acumulado a la Fecha 10 = 15 + 14			
1	2	3	4	5	6	7	8	9	10	11	12	13	14	15	16	17	18 = 9 + 17	19 = 7 - 8
			Proyecto 03			5,382,172.00	0.00	0.00	0.00	5,382,172.00	0.00	5,382,172.00	0.00	0.00	0.00	0.00	0.00	5,382,172.00
03	051		CONSTRUCCION CANCHA, BO. DOÑA IDALIA (A	X	1	2,694,366.00	0.00	0.00	0.00	2,694,366.00	0.00	2,694,366.00	0.00	0.00	0.00	0.00	0.00	2,694,366.00
03	052		CONSTRUCCION DE CANCHA, SECTOR VILLA TRO	X	1	2,687,806.00	0.00	0.00	0.00	2,687,806.00	0.00	2,687,806.00	0.00	0.00	0.00	0.00	0.00	2,687,806.00
			Proyecto 04			42,253,395.00	0.00	0.00	0.00	42,253,395.00	0.00	42,253,395.00	9,608,740.82	4,895,283.84	14,504,024.66	0.00	14,504,024.66	27,749,370.34
04	051		RECONSTRUCCION DE COMPLEJO DEPORTIVO LA		1	5,220,862.00	0.00	0.00	0.00	5,220,862.00	0.00	5,220,862.00	0.00	0.00	0.00	0.00	0.00	5,220,862.00
04	052		REMOZAMIENTO DE PLAY LA ZAFRA, SECTOR LO		1	5,001,449.00	0.00	0.00	0.00	5,001,449.00	0.00	5,001,449.00	4,581,661.72	0.00	4,581,661.72	0.00	4,581,661.72	419,787.28
04	053		REPARACION DE AREA DEPORTIVA; EPY GUERRE		1	1,671,188.00	0.00	0.00	0.00	1,671,188.00	0.00	1,671,188.00	0.00	0.00	0.00	0.00	0.00	1,671,188.00
04	054		REMOZAMIENTO DE CANCHA, SECTOR INVI-CEA		1	915,800.00	0.00	0.00	0.00	915,800.00	0.00	915,800.00	174,165.50	0.00	174,165.50	0.00	174,165.50	741,634.50
04	055		RECONSTRUCCION DE CANCHA, CONSTRUCCION D		1	3,054,014.00	0.00	0.00	0.00	3,054,014.00	0.00	3,054,014.00	0.00	0.00	0.00	0.00	0.00	3,054,014.00
04	056		REMOZAMIENTO DE PLAY, BELLO CAMPO. CON U		1	3,788,237.00	0.00	0.00	0.00	3,788,237.00	0.00	3,788,237.00	676,304.91	0.00	676,304.91	0.00	676,304.91	3,111,932.09
04	057		RECONSTRUCCION DE AEREAS DEPORTIVAS, CON		1	2,213,179.00	0.00	0.00	0.00	2,213,179.00	0.00	2,213,179.00	442,635.83	0.00	442,635.83	0.00	442,635.83	1,770,543.17
04	058		REMOZAMIENTO DE INFRAESTRUCTURA DEPORTIV		1	2,443,211.00	0.00	0.00	0.00	2,443,211.00	0.00	2,443,211.00	786,695.83	1,260,869.57	2,047,565.40	0.00	2,047,565.40	395,645.60
04	059		RECONSTRUCCION DE CANCHA, RES. ORIENTAL,		1	459,799.00	0.00	0.00	0.00	459,799.00	0.00	459,799.00	83,507.57	0.00	83,507.57	0.00	83,507.57	376,291.43
04	060		REMOZAMIENTO DE CANCHA, C4TA, BO. EL PEN		1	1,827,720.00	0.00	0.00	0.00	1,827,720.00	0.00	1,827,720.00	636,691.47	0.00	636,691.47	0.00	636,691.47	1,191,028.53
04	061		RECONSTRUCCION DE CANCHA, MALLA CICLONIC		1	3,335,934.00	0.00	0.00	0.00	3,335,934.00	0.00	3,335,934.00	1,280,047.15	675,785.37	1,955,832.52	0.00	1,955,832.52	1,380,101.48
04	062		REMOZAMIENTO PLAY, VISTA HERMOSA		1	2,953,861.00	0.00	0.00	0.00	2,953,861.00	0.00	2,953,861.00	0.00	1,544,027.86	1,544,027.86	0.00	1,544,027.86	1,409,833.14
04	063		REMOZAMIENTO DE CANCHA, LOS MOLINOS, HAI		1	1,088,588.00	0.00	0.00	0.00	1,088,588.00	0.00	1,088,588.00	0.00	0.00	0.00	0.00	0.00	1,088,588.00
04	064		RECONST. PLAY, CANCHA, LOS CORALES DEL S		1	2,414,920.00	0.00	0.00	0.00	2,414,920.00	0.00	2,414,920.00	0.00	0.00	0.00	0.00	0.00	2,414,920.00
04	065		RECONST. CANCHA SECTOR LOS TRINITARIOS		1	967,191.00	0.00	0.00	0.00	967,191.00	0.00	967,191.00	555,404.64	0.00	555,404.64	0.00	555,404.64	411,786.36
04	066		REPARACION DE CANCHA DE CLUB DEPORTIVO,	X	1	1,489,311.00	0.00	0.00	0.00	1,489,311.00	0.00	1,489,311.00	0.00	297,844.58	297,844.58	0.00	297,844.58	1,191,466.42
04	067		REPARACION DE CANCHA, SECTOR ALMA ROSA I	X	1	1,958,131.00	0.00	0.00	0.00	1,958,131.00	0.00	1,958,131.00	391,626.20	1,116,756.46	1,508,382.66	0.00	1,508,382.66	449,748.34
04	068		REMOZAMIENTO PLEY DE SOFTBALL URB. ITALI		1	1,450,000.00	0.00	0.00	0.00	1,450,000.00	0.00	1,450,000.00	0.00	0.00	0.00	0.00	0.00	1,450,000.00

**MINISTERIO DE HACIENDA
DIRECCION GENERAL DE PRESUPUESTO
EJECUCION FINANCIERA DE LOS PROYECTOS Y OBRAS
CORRESPONDIENTE AL TRIMESTRE: JULIO - SEPTIEMBRE DEL 2015**

CODIGO DEL CAPITULO **7021**

DENOMINACION **AYUNTAMIENTO DE SANTO DOMINGO ESTE (ASDE)**

Códigos			Denominación	PPM	Mod. Contrato	Costo Total de la Obra	Ejecutado (dovengad o) años anteriores	Pagado años anteriores	Pendiente por pagar	Presupuesto de año			Ejecución Financiera Trimestral			Pagado en trimestres per doudas años anteriores	Total General pagado	Monto Pendiente de pago
Prog	Obra	SNIP								Original	Modificaciones	Vigente	Pagado Trimestres Anteriores	Pagado on el Trimestre	Pagado acumulado a la Fecha			
1	2	3	4	5	6	7	8	9	10	11	12	13	14	15	16 = 15 + 14	17	18 = 9 + 17	19 = 7 - 8
			Proyecto 05			53,324,277.00	0.00	0.00	0.00	53,324,277.00	22,040.00	53,346,317.00	9,086,677.17	2,833,492.49	11,920,169.66	0.00	11,920,169.66	41,426,147.34
05	051		CONST. DE PARQUE; ALTOS DE CANSINO PRIME		1	10,201,533.00	0.00	0.00	0.00	10,201,533.00	0.00	10,201,533.00	5,130,167.39	1,425,742.66	6,555,910.05	0.00	6,555,910.05	3,645,622.95
05	052		CONSTRUCCION DE PARQUE MALENCONCITO, SEC		1	2,419,022.00	0.00	0.00	0.00	2,419,022.00	0.00	2,419,022.00	469,612.62	754,433.12	1,224,045.74	0.00	1,224,045.74	1,194,976.26
05	053		CONSTRUCCION DE PARQUE LOS MOLINOS I, MA		1	382,089.00	0.00	0.00	0.00	382,089.00	20.00	382,109.00	382,089.47	0.00	382,089.47	0.00	382,089.47	19.53
05	054		CONST. DE PARQUE, Bo. SAN LORENZO DE LOS		1	7,852,431.00	0.00	0.00	0.00	7,852,431.00	0.00	7,852,431.00	0.00	0.00	0.00	0.00	0.00	7,852,431.00
05	055		CONST. PARQUE RESIDENCIAL DEL ESTE. CON		1	2,401,055.00	0.00	0.00	0.00	2,401,055.00	0.00	2,401,055.00	480,211.33	0.00	480,211.33	0.00	480,211.33	1,920,843.67
05	056		REMOZAMIENTO DE AREA VERDE, AVE. 25 DE F		1	2,737,523.00	0.00	0.00	0.00	2,737,523.00	0.00	2,737,523.00	547,504.64	555,939.02	1,103,443.66	0.00	1,103,443.66	1,634,079.34
05	057		CONSTRUCCION DE PARQUE, SECTOR CALERO VI		1	1,473,021.00	0.00	0.00	0.00	1,473,021.00	0.00	1,473,021.00	262,291.29	97,377.69	359,668.98	0.00	359,668.98	1,113,352.02
05	058		CONSTRUCCION DE PARQUE LUZ Y ESFUERZO (S		1	1,295,936.00	0.00	0.00	0.00	1,295,936.00	22,000.00	1,317,936.00	1,317,615.78	0.00	1,317,615.78	0.00	1,317,615.78	320.22
05	059		CONSTRUCCION DE PARQUE RESIDENCIAL REGIN		1	497,168.00	0.00	0.00	0.00	497,168.00	20.00	497,188.00	497,184.65	0.00	497,184.65	0.00	497,184.65	3.35
05	060		CONSTRUCCION DE AREA VERDE , RESIDENCIAL	X	1	2,493,798.00	0.00	0.00	0.00	2,493,798.00	0.00	2,493,798.00	0.00	0.00	0.00	0.00	0.00	2,493,798.00
05	061		CONSTRUCCION PARQUE, URB. DAMEL III, LUC	X	1	2,793,798.00	0.00	0.00	0.00	2,793,798.00	0.00	2,793,798.00	0.00	0.00	0.00	0.00	0.00	2,793,798.00
05	062		CONSTRUCCION DE PARQUE, MARIA TRINIDAD S	X	1	3,152,990.00	0.00	0.00	0.00	3,152,990.00	0.00	3,152,990.00	0.00	0.00	0.00	0.00	0.00	3,152,990.00
05	062		CONSTRUCCION DE PARQUE, MARIA TRINIDAD S	X	1	0.00	0.00	0.00	0.00	0.00	0.00	0.00	0.00	0.00	0.00	0.00	0.00	0.00
05	063		CONSTRUCCION DE PARQUE, SECTOR LOS ALPES	X	1	2,885,955.00	0.00	0.00	0.00	2,885,955.00	0.00	2,885,955.00	0.00	0.00	0.00	0.00	0.00	2,885,955.00
05	064		CONSTRUCCION DE PARQUE, SECTOR EL DIQUE	X	1	2,541,821.00	0.00	0.00	0.00	2,541,821.00	0.00	2,541,821.00	0.00	0.00	0.00	0.00	0.00	2,541,821.00
05	065		CONSTRUCCION DE PARQUE, SECTOR LOS CORAL	X	1	2,683,336.00	0.00	0.00	0.00	2,683,336.00	0.00	2,683,336.00	0.00	0.00	0.00	0.00	0.00	2,683,336.00
05	066		CONSTRUCCION DE PARQUE , SECTOR LOS MAES		1	5,561,701.00	0.00	0.00	0.00	5,561,701.00	0.00	5,561,701.00	0.00	0.00	0.00	0.00	0.00	5,561,701.00
05	067		CONSTRUCCION DE PARQUE , CALLE PASEO LOS		1	1,951,100.00	0.00	0.00	0.00	1,951,100.00	0.00	1,951,100.00	0.00	0.00	0.00	0.00	0.00	1,951,100.00
			Proyecto 06			69,636,138.00	0.00	0.00	0.00	69,636,138.00	131,900.00	69,768,038.00	14,341,498.63	9,282,697.91	23,624,196.54	0.00	23,624,196.54	46,143,841.46
06	051		RECONST. BOULEVAR , LA MILAGROSA .		1	9,950,898.00	0.00	0.00	0.00	9,950,898.00	0.00	9,950,898.00	3,226,896.29	0.00	3,226,896.29	0.00	3,226,896.29	6,724,001.71
06	052		RECONSTRUCCION PARQUE HAINAMOSA (12,240.		1	9,996,989.00	0.00	0.00	0.00	9,996,989.00	0.00	9,996,989.00	0.00	0.00	0.00	0.00	0.00	9,996,989.00

**MINISTERIO DE HACIENDA
DIRECCION GENERAL DE PRESUPUESTO
EJECUCION FINANCIERA DE LOS PROYECTOS Y OBRAS
CORRESPONDIENTE AL TRIMESTRE: JULIO - SEPTIEMBRE DEL 2015**

CODIGO DEL CAPITULO **7021**

DENOMINACION **AYUNTAMIENTO DE SANTO DOMINGO ESTE (ASDE)**

Códigos			Denominación	PPM	Mod. Contrato	Costo Total de la Obra	Ejecutado (devengad o) años anteriores	Pagado años anteriores	Pendiente por pagar	Presupuesto de año			Ejecución Financiera Trimestral			Pagado en trimestres por deudas años anteriores	Total General pagado	Monto Pendiente de pago
Prog	Obra	SNIP								Original	Modificaciones	Vigente	Pagado Trimestres Anteriores	Pagado en el Trimestre	Pagado acumulado a la Fecha			
1	2	3	4	5	6	7	8	9	10	11	12	13	14	15	16 = 15 + 14	17	18 = 9 + 17	19 = 7 - 8
06	053		RECONSTRUC. DE PARQUE; CALLE COSTA RICA,		1	2,204,202.00	0.00	0.00	0.00	2,204,202.00	0.00	2,204,202.00	0.00	2,162,031.74	2,162,031.74	0.00	2,162,031.74	42,170.26
06	054		REMODELACION PARQUE LA FRANCA; SECTOR D		1	8,690,884.00	0.00	0.00	0.00	8,690,884.00	0.00	8,690,884.00	1,904,829.99	1,228,323.70	3,133,153.69	0.00	3,133,153.69	5,557,730.31
06	055		REMOZAMIENTO DE AREA VERDE, BO. LOS EDUC		1	3,660,408.00	0.00	0.00	0.00	3,660,408.00	0.00	3,660,408.00	1,144,473.21	0.00	1,144,473.21	0.00	1,144,473.21	2,515,934.79
06	056		RECONST. DE PARQUES, SECTOR PRADOS DEL C		1	12,914,022.00	0.00	0.00	0.00	12,914,022.00	0.00	12,914,022.00	3,936,224.41	0.00	3,936,224.41	0.00	3,936,224.41	8,977,797.59
06	057		RECONST. DE AREA VERDE. DOÑA IDALIA , C		1	1,818,200.00	0.00	0.00	0.00	1,818,200.00	0.00	1,818,200.00	635,888.76	1,182,310.69	1,818,199.45	0.00	1,818,199.45	0.55
06	058		RECONSTRUCCION DE PARQUE, RESIDENCIAL NA		1	346,308.00	0.00	0.00	0.00	346,308.00	50,900.00	397,208.00	397,028.16	0.00	397,028.16	0.00	397,028.16	179.84
06	059		RECONSTRUCCION DE PARQUE, SECTOR IVETTE,		1	5,218,092.00	0.00	0.00	0.00	5,218,092.00	0.00	5,218,092.00	0.00	0.00	0.00	0.00	0.00	5,218,092.00
06	060		RECONST. DE CANCHA AREA VERDE Y SOLUCION		1	6,726,747.00	0.00	0.00	0.00	6,726,747.00	0.00	6,726,747.00	1,886,273.59	2,840,162.77	4,726,436.36	0.00	4,726,436.36	2,000,310.64
06	061		REMOZAMIENTO DE PARQUE ARCO IRIS, CALLE		1	5,260,542.00	0.00	0.00	0.00	5,260,542.00	0.00	5,260,542.00	1,052,108.40	1,238,765.75	2,290,874.15	0.00	2,290,874.15	2,969,667.85
06	062		REPARACION DE PARQUE, BO. KENNEDY, SECTO		1	2,139,967.00	0.00	0.00	0.00	2,139,967.00	0.00	2,139,967.00	0.00	0.00	0.00	0.00	0.00	2,139,967.00
06	063		REFORZAMIENTO DE PARQUE GREGORIO LUPERON		1	708,879.00	0.00	0.00	0.00	708,879.00	81,000.00	789,879.00	157,775.82	631,103.26	788,879.08	0.00	788,879.08	999.92
			Proyecto 07			47,795,646.00	0.00	0.00	0.00	47,795,646.00	1.00	47,795,647.00	9,216,504.83	1,042,581.51	10,259,086.34	0.00	10,259,086.34	37,536,560.66
07	051		CONST. 1ER NIVEL, CASA SACERDOTAL, URBAN		1	1,252,138.00	0.00	0.00	0.00	1,252,138.00	0.00	1,252,138.00	109,713.58	0.00	109,713.58	0.00	109,713.58	1,142,424.42
07	052		CONSTRUCCION DE MULTIUSOS Y AREA VERDE,		1	1,805,300.00	0.00	0.00	0.00	1,805,300.00	0.00	1,805,300.00	544,068.98	266,529.11	810,598.09	0.00	810,598.09	994,701.91
07	053		RECONSTRUCCION DE IGLESIA SAN SIMON APOS		1	2,493,110.00	0.00	0.00	0.00	2,493,110.00	0.00	2,493,110.00	0.00	0.00	0.00	0.00	0.00	2,493,110.00
07	054		CONST. DE IGLESIA TORRESILLA, RESP. TERM		1	2,618,156.00	0.00	0.00	0.00	2,618,156.00	0.00	2,618,156.00	2,476,724.95	0.00	2,476,724.95	0.00	2,476,724.95	141,431.05
07	055		TERMINACION DE SUPERFICIE IGLESIA RESP.		1	3,045,790.00	0.00	0.00	0.00	3,045,790.00	0.00	3,045,790.00	562,591.66	562,591.66	1,125,183.32	0.00	1,125,183.32	1,920,606.68
07	056		CONSTRUCCION DE IGLESIA, LOS FRAILES (TI		1	1,849,647.00	0.00	0.00	0.00	1,849,647.00	0.00	1,849,647.00	997,259.78	520,621.85	1,517,881.63	0.00	1,517,881.63	331,785.37
07	057		CONSTRUCCION DE ESCUELA LABORAL, KM. 13		1	1,837,156.00	0.00	0.00	0.00	1,837,156.00	0.00	1,837,156.00	305,372.29	0.00	305,372.29	0.00	305,372.29	1,531,783.71
07	058		CONSTRUCCION DE SOTANO Y CISTERNA EN ESC		1	1,540,110.00	0.00	0.00	0.00	1,540,110.00	0.00	1,540,110.00	0.00	0.00	0.00	0.00	0.00	1,540,110.00
07	059		CONSTRUCCION ESCUELA LABORAL (2 NIVEL),		1	1,018,657.00	0.00	0.00	0.00	1,018,657.00	1.00	1,018,658.00	1,018,657.21	0.00	1,018,657.21	0.00	1,018,657.21	0.79
07	060		CONSTRUCCION DE CENTRO COMUNAL, LOS TRES	X	1	2,922,639.00	0.00	0.00	0.00	2,922,639.00	0.00	2,922,639.00	0.00	0.00	0.00	0.00	0.00	2,922,639.00

**MINISTERIO DE HACIENDA
DIRECCION GENERAL DE PRESUPUESTO
EJECUCION FINANCIERA DE LOS PROYECTOS Y OBRAS
CORRESPONDIENTE AL TRIMESTRE: JULIO - SEPTIEMBRE DEL 2015**

CODIGO DEL CAPITULO

DENOMINACION

Códigos			Denominación	PPM	Mod. Contrato	Costo Total de la Obra	Ejecutado (devengad o) años anteriores	Pagado años anteriores	Pendientes por pagar	Presupuesto de año			Ejecución Financiera Trimestral			Pagado en trimestres por deudas años anteriores	Total General pagado	Monto Pendiente de pago
Prog	Obra	SNIP								Original	Modificaciones	Vigente	Pagado Trimestres Anteriores	Pagado en el Trimestre	Pagado acumulado a la Fecha			
1	2	3	4	5	6	7	8	9	10	11	12	13	14	15	16 = 15 + 14	17	18 = 9 + 17	19 = 7 - 8
07	061		CONSTRUCCION DE MULTIUSO, URB. ITALIA	X	1	4,000,000.00	0.00	0.00	0.00	4,000,000.00	0.00	4,000,000.00	0.00	0.00	0.00	0.00	0.00	4,000,000.00
07	062		CONSTRUCCION DE MULTIUSO RES. MATIAS RA		1	3,205,015.00	0.00	0.00	0.00	3,205,015.00	0.00	3,205,015.00	0.00	0.00	0.00	0.00	0.00	3,205,015.00
07	063		CONST. FUNERARIA LOS MINAS		1	20,207,928.00	0.00	0.00	0.00	20,207,928.00	0.00	20,207,928.00	3,202,116.38	0.00	3,202,116.38	0.00	3,202,116.38	17,005,811.62
			Proyecto 08			36,244,521.00	0.00	0.00	0.00	36,244,521.00	0.00	36,244,521.00	7,067,552.24	3,782,124.90	10,849,677.14	0.00	10,849,677.14	25,394,843.88
08	051		RECONSTRUCCION DE MULTIUSOS, AREAS DEPOR		1	6,283,473.00	0.00	0.00	0.00	6,283,473.00	0.00	6,283,473.00	2,653,619.78	813,184.70	3,466,804.48	0.00	3,466,804.48	2,816,668.54
08	052		MANTENIMIENTO MULTIUSO, SAN BARTOLO, CON		1	557,049.00	0.00	0.00	0.00	557,049.00	0.00	557,049.00	444,922.75	444,922.75	889,845.50	0.00	889,845.50	-332,796.50
08	053		MANTENIMIENTO MULTIUSO MOISES, SECTOR LO		1	1,050,608.00	0.00	0.00	0.00	1,050,608.00	0.00	1,050,608.00	0.00	0.00	0.00	0.00	0.00	1,050,608.00
08	054		RECONSTRUCCION DE ESCUELA, BO. MI SUEÑO		1	1,466,580.00	0.00	0.00	0.00	1,466,580.00	0.00	1,466,580.00	0.00	0.00	0.00	0.00	0.00	1,466,580.00
08	055		RECONSTRUCCION DE MULTIUSO, SECTOR LA ES		1	1,968,491.00	0.00	0.00	0.00	1,968,491.00	0.00	1,968,491.00	0.00	0.00	0.00	0.00	0.00	1,968,491.00
08	056		REMOZAMIENTO DE CLUB SAN JOSE DE MENDOZA		1	2,023,391.00	0.00	0.00	0.00	2,023,391.00	0.00	2,023,391.00	447,334.26	275,869.21	723,203.47	0.00	723,203.47	1,300,187.53
08	057		RECONST. DE AREA DEPORTIVA, ESCUELA DOMI		1	2,000,000.00	0.00	0.00	0.00	2,000,000.00	0.00	2,000,000.00	0.00	0.00	0.00	0.00	0.00	2,000,000.00
08	058		REPARACION DE CENTRO COMUNAL, LOS MINA S	X	1	1,850,325.00	0.00	0.00	0.00	1,850,325.00	0.00	1,850,325.00	0.00	0.00	0.00	0.00	0.00	1,850,325.00
08	059		RECONSTRUCCION DE CAPILLA SANTA MONICA,	X	1	2,676,063.00	0.00	0.00	0.00	2,676,063.00	0.00	2,676,063.00	0.00	0.00	0.00	0.00	0.00	2,676,063.00
08	060		REMOZAMIENTO DE CANCHA Y AREA VERDE, VIL		1	8,730,196.00	0.00	0.00	0.00	8,730,196.00	0.00	8,730,196.00	2,875,977.55	1,569,470.82	4,445,448.37	0.00	4,445,448.37	4,284,747.63
08	061		REPARACION DE CANCHA SECTOR LOS CARTONES		1	1,409,855.00	0.00	0.00	0.00	1,409,855.00	0.00	1,409,855.00	0.00	0.00	0.00	0.00	0.00	1,409,855.00
08	062		REMOZAMIENTO CENTRO COMUNAL Y CANCHA BO.		1	3,228,490.00	0.00	0.00	0.00	3,228,490.00	0.00	3,228,490.00	645,697.92	2,190,062.78	2,835,760.70	0.00	2,835,760.70	392,729.30
08	063		REPARACION DE FUNERARIAS Y CENTROS CCI		1	3,000,000.00	0.00	0.00	0.00	3,000,000.00	0.00	3,000,000.00	0.00	0.00	0.00	0.00	0.00	3,000,000.00
			Proyecto 11			10,000,000.00	0.00	0.00	0.00	10,000,000.00	0.00	10,000,000.00	3,823,395.71	0.00	3,823,395.71	0.00	3,823,395.71	6,176,604.29
11	051		DECORACION NAVIDEÑA		1	4,527,077.00	0.00	0.00	0.00	4,527,077.00	0.00	4,527,077.00	0.00	0.00	0.00	0.00	0.00	4,527,077.00
11	051		DECORACION NAVIDEÑA		1	664,312.00	0.00	0.00	0.00	664,312.00	0.00	664,312.00	0.00	0.00	0.00	0.00	0.00	664,312.00
11	051		DECORACION NAVIDEÑA		1	4,808,611.00	0.00	0.00	0.00	4,808,611.00	0.00	4,808,611.00	3,823,395.71	3,058,716.57	6,882,112.28	0.00	6,882,112.28	-2,073,501.28
			Proyecto 13			293,549,215.00	0.00	0.00	0.00	293,549,215.00	851,000.00	294,400,215.00	96,675,684.47	57,874,606.70	154,550,291.17	0.00	154,550,291.17	139,849,923.83
13	051		CONSTRUCCION DEL PALACIO MUNICIPAL PARA		1	282,500,000.00	0.00	0.00	0.00	282,500,000.00	0.00	282,500,000.00	86,075,776.00	57,874,606.70	143,950,382.70	0.00	143,950,382.70	138,549,617.30

**MINISTERIO DE HACIENDA
DIRECCION GENERAL DE PRESUPUESTO
EJECUCION FINANCIERA DE LOS PROYECTOS Y OBRAS
CORRESPONDIENTE AL TRIMESTRE: JULIO - SEPTIEMBRE DEL 2015**

CODIGO DEL CAPITULO

DENOMINACION

Códigos			Denominación	PPM	Mod. Contrato	Costo Total de la Obra	Ejecutado (devengado) o años anteriores	Pagado años anteriores	Pendiente por pagar	Presupuesto de año			Ejecución Financiera Trimestral			Pagado en trimestres por deudas años anteriores	Total General pagado	Monto Pendiente de pago
Prog	Obra	SNIP								Original	Modificaciones	Vigente	Pagado Trimestres Anteriores	Pagado en el Trimestre	Pagado acumulado a la Fecha			
1	2	3	4	5	6	7	8	9	10	11	12	13	14	15	16 = 15 + 14	17	18 = 9 + 17	19 = 7 - 8
13	052		CONST. DE EDIF. ADM. EN COMPLEJO MULTIFU		1	3,137,880.00	0.00	0.00	0.00	3,137,880.00	851,000.00	3,988,880.00	3,988,574.01	0.00	3,988,574.01	0.00	3,988,574.01	305.99
13	053		CONST. DE NAVE PARA LAVADERO DE CAMIONES		1	4,128,635.00	0.00	0.00	0.00	4,128,635.00	0.00	4,128,635.00	4,128,634.91	0.00	4,128,634.91	0.00	4,128,634.91	0.09
13	054		CONST. DE ESTACION DE GASOLINA. EXPLANAD		1	2,482,700.00	0.00	0.00	0.00	2,482,700.00	0.00	2,482,700.00	2,482,699.55	0.00	2,482,699.55	0.00	2,482,699.55	0.45
13	055		CONSTRUCCION DE PLATAFORMA PARA LAVADO D		1	1,300,000.00	0.00	0.00	0.00	1,300,000.00	0.00	1,300,000.00	0.00	0.00	0.00	0.00	0.00	1,300,000.00
			Proyecto 14			2,085,000.00	0.00	0.00	0.00	2,085,000.00	0.00	2,085,000.00	1,979,248.55	0.00	1,979,248.55	0.00	1,979,248.55	105,753.45
14	051		REPARACION VERJA PERIMETRAL MERCADO MUNI		1	285,000.00	0.00	0.00	0.00	285,000.00	0.00	285,000.00	280,145.53	224,116.43	504,261.96	0.00	504,261.96	-219,261.96
14	052		REPARACION DE LOCAL PARA OFICINAS AMET-A		1	1,800,000.00	0.00	0.00	0.00	1,800,000.00	0.00	1,800,000.00	1,699,101.02	1,359,280.82	3,058,381.84	0.00	3,058,381.84	-1,258,381.84
			Proyecto 15			9,145,520.00	0.00	0.00	0.00	9,145,520.00	0.00	9,145,520.00	0.00	63,344.90	63,344.90	0.00	63,344.90	9,082,175.10
15	051		ASFALTADO Y BACHEO DE CALLES EN CEMENTE		1	9,145,520.00	0.00	0.00	0.00	9,145,520.00	0.00	9,145,520.00	0.00	63,344.90	63,344.90	0.00	63,344.90	9,082,175.10
			Proyecto 20			2,000,000.00	0.00	0.00	0.00	2,000,000.00	-2,900,000.00	0.00	0.00	0.00	0.00	0.00	0.00	0.00
20	051		REPARACIONES DE VIVIENDAS EN DIF.PUNTOS		1	2,000,000.00	0.00	0.00	0.00	2,000,000.00	-2,000,000.00	0.00	0.00	0.00	0.00	0.00	0.00	0.00
			Proyecto 21			72,026,287.00	0.00	0.00	0.00	72,026,287.00	130,004.00	72,156,291.00	24,683,676.21	5,591,956.66	30,275,733.07	0.00	30,275,733.07	41,880,557.93
21	051		SOLUCION DE DRENAJE PLUVIAL, LOS PINOS D		1	1,748,166.00	0.00	0.00	0.00	1,748,166.00	0.00	1,748,166.00	1,354,466.32	0.00	1,354,466.32	0.00	1,354,466.32	393,699.68
21	052		SOLUCION DE DRENAJE PLUVIAL, TERMINAL ES		1	1,328,497.00	0.00	0.00	0.00	1,328,497.00	1.00	1,328,498.00	1,328,497.37	0.00	1,328,497.37	0.00	1,328,497.37	0.63
21	053		SOLUCION DE DRENAJE PLUVIAL, ENTRADA DE		1	1,951,595.00	0.00	0.00	0.00	1,951,595.00	0.00	1,951,595.00	1,383,944.03	994,408.22	2,378,352.25	0.00	2,378,352.25	-426,757.25
21	054		SOLUCION DRENAJE PLUVIAL Y AGUAS RESIDUA		1	1,172,681.00	0.00	0.00	0.00	1,172,681.00	0.00	1,172,681.00	893,741.31	649,205.10	1,532,946.41	0.00	1,532,946.41	-380,265.41
21	055		SOLUCION DRENAJE PLUVIAL, SECOTR LUCERNA		1	2,693,179.00	0.00	0.00	0.00	2,693,179.00	0.00	2,693,179.00	2,688,027.13	0.00	2,688,027.13	0.00	2,688,027.13	5,151.87
21	056		SOLUCION DRENAJE PLUVIAL, CALLE PORFIRIO		1	362,092.00	0.00	0.00	0.00	362,092.00	0.00	362,092.00	0.00	0.00	0.00	0.00	0.00	362,092.00
21	057		SOLUCION DRENAJE PLUVIAL, SECTORES EL BR		1	544,047.00	0.00	0.00	0.00	544,047.00	0.00	544,047.00	0.00	0.00	0.00	0.00	0.00	544,047.00
21	058		SOLUCION DE DRENAJE PLUVIAL, SECTOR EL B		1	1,736,574.00	0.00	0.00	0.00	1,736,574.00	0.00	1,736,574.00	1,642,048.99	0.00	1,642,048.99	0.00	1,642,048.99	94,525.01
21	059		SOLUCION DRENAJE PLUVIAL, BO. LOS CORALE		1	1,665,998.00	0.00	0.00	0.00	1,665,998.00	1.00	1,665,999.00	1,665,998.82	95,927.88	1,961,926.70	0.00	1,961,926.70	-95,927.70
21	060		SOLUCION DE DRENAJE PLUVIAL, SECTOR ALMA		1	1,087,919.00	0.00	0.00	0.00	1,087,919.00	1.00	1,087,920.00	1,087,919.51	0.00	1,087,919.51	0.00	1,087,919.51	0.49

MINISTERIO DE HACIENDA
DIRECCION GENERAL DE PRESUPUESTO
EJECUCION FINANCIERA DE LOS PROYECTOS Y OBRAS
CORRESPONDIENTE AL TRIMESTRE: JULIO - SEPTIEMBRE DEL 2015

CODIGO DEL CAPITULO

DENOMINACION

Códigos			Denominación	PPM	Mod. Contrato	Costo Total de la Obra	Ejecutado (devengad o) años anteriores	Pagado años anteriores	Pendiente por pagar	Presupuesto de año			Ejecución Financiera Trimestral			Pagado en trimestres por deudas años anteriores	Total General pagado	Monto Pendiente de pago
Prog	Obra	SNIP								Original	Modificaciones	Vigente	Pagado Trimestres Anteriores	Pagado en el Trimestre	Pagado acumulado a la Fecha			
1	2	3	4	5	6	7	8	9	10	11	12	13	14	15	16 = 15 + 14	17	18 = 9 + 17	19 = 7 - 8
21	061		SOLUCION DE DRENAJE PLUVIAL, SECTOR CANC		1	1,212,152.00	0.00	0.00	0.00	1,212,152.00	130,000.00	1,342,152.00	1,209,637.48	1,209,637.48	2,419,274.96	0.00	2,419,274.96	-1,077,122.96
21	061		SOLUCION DE DRENAJE PLUVIAL, SECTOR CANC		1	464,578.00	0.00	0.00	0.00	464,578.00	0.00	464,578.00	335,345.90	0.00	335,345.90	0.00	335,345.90	129,232.10
21	062		SOLUCION DRENAJE PLUVIAL, SECTOR PATRIA		1	1,505,765.00	0.00	0.00	0.00	1,505,765.00	0.00	1,505,765.00	1,318,355.85	180,041.87	1,498,397.72	0.00	1,498,397.72	7,367.28
21	063		SOLUCION DRENAJE PLUVIAL, SECTOR BELLO C		1	321,358.00	0.00	0.00	0.00	321,358.00	0.00	321,358.00	0.00	0.00	0.00	0.00	0.00	321,358.00
21	064		SOLUCION DE DRENAJE PLUVIAL, SECTOR LOS		1	1,832,822.00	0.00	0.00	0.00	1,832,822.00	0.00	1,832,822.00	1,796,383.38	0.00	1,796,383.38	0.00	1,796,383.38	36,438.62
21	065		SOLUCION DE DRENAJE PLUVIAL Y RECONST. D		1	1,626,915.00	0.00	0.00	0.00	1,626,915.00	0.00	1,626,915.00	0.00	0.00	0.00	0.00	0.00	1,626,915.00
21	066		SOLUCION DRENAJE PLUVIAL Y ASFALTADO CA		1	2,000,000.00	0.00	0.00	0.00	2,000,000.00	0.00	2,000,000.00	0.00	0.00	0.00	0.00	0.00	2,000,000.00
21	067		SOLUCION DE DRENAJE PLUVIAL, MENDOZA (J.		1	1,790,722.00	0.00	0.00	0.00	1,790,722.00	0.00	1,790,722.00	1,780,406.65	0.00	1,780,406.65	0.00	1,780,406.65	10,315.35
21	068		SOLUCION DRENAJE PLUVIAL CALLE 4TA, SECT		1	3,075,540.00	0.00	0.00	0.00	3,075,540.00	0.00	3,075,540.00	0.00	0.00	0.00	0.00	0.00	3,075,540.00
21	069		SOLUCION DRENAJE AV. EL FARO		1	788,061.00	0.00	0.00	0.00	788,061.00	0.00	788,061.00	0.00	0.00	0.00	0.00	0.00	788,061.00
21	070		SOLUCION DE DRENAJE PLUVIAL, SAN JOSE DE		1	1,513,320.00	0.00	0.00	0.00	1,513,320.00	0.00	1,513,320.00	1,286,314.24	0.00	1,286,314.24	0.00	1,286,314.24	227,005.76
21	071		SOLUCION DRENAJE PLUVIAL, MERCADO DE LOS		1	1,326,969.00	0.00	0.00	0.00	1,326,969.00	0.00	1,326,969.00	0.00	0.00	0.00	0.00	0.00	1,326,969.00
21	072		SOLUCION DE DRENAJE PLUVIAL, RECONSTRUCC		1	2,098,418.00	0.00	0.00	0.00	2,098,418.00	0.00	2,098,418.00	437,563.01	361,527.47	799,090.48	0.00	799,090.48	1,299,327.52
21	073		SOLUCION DE DRENAJE PLUVIAL, BO. SAN ANT		1	1,335,953.00	0.00	0.00	0.00	1,335,953.00	0.00	1,335,953.00	0.00	0.00	0.00	0.00	0.00	1,335,953.00
21	074		CONSTRUCCIÓN DE ACERAS Y CONTENES Y SOL		1	1,230,288.00	0.00	0.00	0.00	1,230,288.00	0.00	1,230,288.00	313,985.09	0.00	313,985.09	0.00	313,985.09	916,302.91
21	075		CONSTRUCCION DE COLECTORES Y FILTRANTES,		1	404,950.00	0.00	0.00	0.00	404,950.00	0.00	404,950.00	404,949.69	0.00	404,949.69	0.00	404,949.69	0.31
21	076		CONST. COLECTORES Y FILTRANTES, CALLE PE		1	1,826,131.00	0.00	0.00	0.00	1,826,131.00	1.00	1,826,132.00	1,826,131.38	0.00	1,826,131.38	0.00	1,826,131.38	0.62
21	077		SOLUCION DE DRENAJE PLUVIAL, URB. LOS MO		1	399,445.00	0.00	0.00	0.00	399,445.00	0.00	399,445.00	271,894.66	0.00	271,894.66	0.00	271,894.66	127,550.34
21	078		SOLUCION DE DRENAJE PLUVIAL, SECTOR CANC	X	1	1,488,272.00	0.00	0.00	0.00	1,488,272.00	0.00	1,488,272.00	0.00	297,254.40	297,254.40	0.00	297,254.40	1,189,017.60
21	079		SOLUCION DE DRENAJE PLUVIAL, SECTOR KATA	X	1	1,167,230.00	0.00	0.00	0.00	1,167,230.00	0.00	1,167,230.00	0.00	0.00	0.00	0.00	0.00	1,167,230.00
21	080		SOLUCION DE DRENAJE PLUVIAL, SECTOR VALL	X	1	1,866,297.00	0.00	0.00	0.00	1,866,297.00	0.00	1,866,297.00	373,259.40	1,493,037.60	1,866,297.00	0.00	1,866,297.00	0.00
21	081		SOLUCION DE DRENAJE PLUVIAL, SECTOR VALL	X	1	1,938,802.00	0.00	0.00	0.00	1,938,802.00	0.00	1,938,802.00	387,760.40	0.00	387,760.40	0.00	387,760.40	1,551,041.60

**MINISTERIO DE HACIENDA
DIRECCION GENERAL DE PRESUPUESTO
EJECUCION FINANCIERA DE LOS PROYECTOS Y OBRAS
CORRESPONDIENTE AL TRIMESTRE: JULIO - SEPTIEMBRE DEL 2015**

CODIGO DEL CAPITULO

DENOMINACION

Códigos			Denominación	PPM	Mod. Contrato	Costo Total de la Obra	Ejecutado (devengado) años anteriores	Pagado años anteriores	Pendiente por pagar	Presupuesto de año			Ejecución Financiera Trimestral			Pagado en trimestres por deudas años anteriores	Total General pagado	Monto Pendiente de pago
Prog	Obra	SNIP								Original	Modificaciones	Vigente	Pagado Trimestres Anteriores	Pagado en el Trimestre	Pagado acumulado a la Fecha 10 = 15 + 14			
1	2	3	4	5	6	7	8	9	10	11	12	13	14	15	16 = 15 + 14	17	18 = 9 + 17	19 = 7 - 8
21	082		SOLUCION DE DRENAJE PLUVIAL, SECTOR HAMA	X	1	1,896,028.00	0.00	0.00	0.00	1,896,028.00	0.00	1,896,028.00	379,205.60	309,754.59	688,960.19	0.00	688,960.19	1,207,067.81
21	083		SOLUCION DE DRENAJE PLUVIAL, SECTOR VILL	X	1	1,855,524.00	0.00	0.00	0.00	1,855,524.00	0.00	1,855,524.00	0.00	371,090.79	371,090.79	0.00	371,090.79	1,484,433.21
21	084		SOLUCION DE DRENAJE PLUVIAL, SECTOR INVI	X	1	1,820,457.00	0.00	0.00	0.00	1,820,457.00	0.00	1,820,457.00	0.00	0.00	0.00	0.00	0.00	1,820,457.00
21	085		SOLUCION DE DRENAJE PLUVIAL, BO. VENECIA	X	1	2,327,453.00	0.00	0.00	0.00	2,327,453.00	0.00	2,327,453.00	0.00	465,490.60	465,490.60	0.00	465,490.60	1,861,962.40
21	086		CONST., RECONST. Y LIMPIEZA DE IMBORNALE		1	4,979,201.00	0.00	0.00	0.00	4,979,201.00	0.00	4,979,201.00	328,040.00	193,520.00	521,560.00	0.00	521,560.00	4,457,641.00
21	087		SOLUCION DE DRENAJE PLUVIAL, RESP. CHARL	X	1	1,869,896.00	0.00	0.00	0.00	1,869,896.00	0.00	1,869,896.00	0.00	0.00	0.00	0.00	0.00	1,869,896.00
21	088		SOLUCION DE DRENAJE PLUVIAL, LOS FARALLO	X	1	1,559,372.00	0.00	0.00	0.00	1,559,372.00	0.00	1,559,372.00	0.00	0.00	0.00	0.00	0.00	1,559,372.00
21	089		SOLUCION DE DRENAJE PLUVIAL, CALLE OLEGA		1	8,164,271.00	0.00	0.00	0.00	8,164,271.00	0.00	8,164,271.00	0.00	0.00	0.00	0.00	0.00	8,164,271.00
21	090		SOLUCION DE DRENAJE PLUVIAL, VILLA ESFUE	X	1	1,851,349.00	0.00	0.00	0.00	1,851,349.00	0.00	1,851,349.00	0.00	0.00	0.00	0.00	0.00	1,851,349.00
			Proyecto 23			24,457,505.00	0.00	0.00	0.00	24,457,505.00	0.00	24,457,505.00	5,947,650.99	3,325,054.44	9,272,935.43	0.00	9,272,935.43	15,184,569.57
23	051		ELECTRIFICACION E ILUMINACION, BO. SAN M		1	1,984,872.00	0.00	0.00	0.00	1,984,872.00	0.00	1,984,872.00	0.00	0.00	0.00	0.00	0.00	1,984,872.00
23	052		ELECTRIFICACION E ILUMINACION, SECTOR MA		1	2,297,113.00	0.00	0.00	0.00	2,297,113.00	0.00	2,297,113.00	980,532.82	425,868.60	1,406,401.42	0.00	1,406,401.42	890,711.58
23	053		ELECTRIFICACION E ILUMINACION (ETAPA II)		1	1,616,403.00	0.00	0.00	0.00	1,616,403.00	0.00	1,616,403.00	0.00	0.00	0.00	0.00	0.00	1,616,403.00
23	054		ELECTRIFICACION E ILUMINACION, IGLESIA S		1	431,710.00	0.00	0.00	0.00	431,710.00	0.00	431,710.00	307,340.63	55,794.73	363,135.36	0.00	363,135.36	68,574.64
23	055		ELECTRIFICACION E ILUMINACION, LOS DESAM		1	1,647,022.00	0.00	0.00	0.00	1,647,022.00	0.00	1,647,022.00	986,748.35	605,273.38	1,592,021.73	0.00	1,592,021.73	55,000.27
23	056		ELECTRIFICACION E ILUMINACION, VILLA ESF		1	2,244,863.00	0.00	0.00	0.00	2,244,863.00	0.00	2,244,863.00	1,268,674.12	0.00	1,268,674.12	0.00	1,268,674.12	976,188.88
23	057		ELECTRIFICACION E ILUMINACION, LAS FLO		1	1,596,791.00	0.00	0.00	0.00	1,596,791.00	0.00	1,596,791.00	265,351.33	0.00	265,351.33	0.00	265,351.33	1,331,439.67
23	058		ELECTRIFICACION E ILUMINACION, SECTOR BR		1	1,319,910.00	0.00	0.00	0.00	1,319,910.00	0.00	1,319,910.00	263,981.90	638,703.64	900,685.54	0.00	900,685.54	419,224.46
23	059		ELECTRIFICACION E ILUMINACION (ETAPA II)		1	1,983,315.00	0.00	0.00	0.00	1,983,315.00	0.00	1,983,315.00	396,662.96	914,085.21	1,310,748.17	0.00	1,310,748.17	672,566.83
23	060		ELECTRIFICACION E ILUMINACION, SECTOR EL		1	1,078,163.00	0.00	0.00	0.00	1,078,163.00	0.00	1,078,163.00	0.00	0.00	0.00	0.00	0.00	1,078,163.00
23	061		ELECTRIFICACION E ILUMINACION SECTOR MEN		1	0.00	0.00	0.00	0.00	0.00	0.00	0.00	0.00	0.00	0.00	0.00	0.00	0.00
23	061		ELECTRIFICACION E ILUMINACION SECTOR MEN		1	584,295.00	0.00	0.00	0.00	584,295.00	0.00	584,295.00	0.00	0.00	0.00	0.00	0.00	584,295.00

**MINISTERIO DE HACIENDA
DIRECCION GENERAL DE PRESUPUESTO
EJECUCION FINANCIERA DE LOS PROYECTOS Y OBRAS
CORRESPONDIENTE AL TRIMESTRE: JULIO - SEPTIEMBRE DEL 2015**

CODIGO DEL CAPITULO

DENOMINACION

Códigos			Denominación	PPM	Mod. Contratc	Costo Total de la Obra	Ejecutado (devengad o) años anteriores	Pagado años anteriores	Pendiente por pagar	Presupuesto de año			Ejecución Financiera Trimestral			Pagado en trimestres por deudas años anteriores	Total General pagado	Monto Pendiente de pago
Prog	Obra	SNIP								Original	Modificaciones	Vigente	Pagado Trimestres Anteriores	Pagado en el Trimestre	Pagado acumulado a la Fecha 16 = 15 + 14			
1	2	3	4	5	6	7	8	9	10	11	12	13	14	15	16 = 15 + 14	17	18 = 9 + 17	19 = 7 - 8
23	062		ELECTRIFICACION E ILUMINACION SECTOR KEN		1	1,710,342.00	0.00	0.00	0.00	1,710,342.00	0.00	1,710,342.00	287,017.66	0.00	287,017.66	0.00	287,017.66	1,423,324.34
23	063		ALUMBRADO PUBLICO, SECTOR LA CAÑA DEL A	X	1	1,738,216.00	0.00	0.00	0.00	1,738,216.00	0.00	1,738,216.00	346,643.22	0.00	346,643.22	0.00	346,643.22	1,391,572.78
23	064		ELECTRIFICACION E ILUMINACION, PRADO ORI	X	1	2,329,244.00	0.00	0.00	0.00	2,329,244.00	0.00	2,329,244.00	465,848.80	0.00	465,848.80	0.00	465,848.80	1,863,395.20
23	065		ALUMBRADO PUBLICO, SECTOR LA UREÑA (J.V	X	1	1,895,246.00	0.00	0.00	0.00	1,895,246.00	0.00	1,895,246.00	379,049.20	743,153.61	1,122,202.81	0.00	1,122,202.81	773,043.19
			Proyecto 24			10,134,452.00	0.00	0.00	0.00	10,134,452.00	0.00	10,134,452.00	573,054.38	340,281.28	913,335.66	0.00	913,335.66	9,221,116.34
24	051		CONSTRUCCION TRAMOS EN CANALETA EN H.A.,		1	3,554,753.00	0.00	0.00	0.00	3,554,753.00	0.00	3,554,753.00	0.00	0.00	0.00	0.00	0.00	3,554,753.00
24	052		CONSTRUCCION DE SISTEMA DE ABASTECIENT		1	989,864.00	0.00	0.00	0.00	989,864.00	0.00	989,864.00	573,054.38	0.00	573,054.38	0.00	573,054.38	416,809.62
24	053		ADQUIS. E INST. DE TAPAS DE FIBRA DE VID		1	2,530,000.00	0.00	0.00	0.00	2,530,000.00	0.00	2,530,000.00	0.00	0.00	0.00	0.00	0.00	2,530,000.00
24	054		SANEAMIENTO Y CONSTRUCCION DE TRAMO DE	X	1	1,279,337.00	0.00	0.00	0.00	1,279,337.00	0.00	1,279,337.00	0.00	0.00	0.00	0.00	0.00	1,279,337.00
24	055		SANEAMIENTO Y CONSTRUCCION DE TRAMO DE	X	1	1,780,498.00	0.00	0.00	0.00	1,780,498.00	0.00	1,780,498.00	0.00	340,281.28	340,281.28	0.00	340,281.28	1,440,216.72
			Proyecto 25			1,996,261.00	0.00	0.00	0.00	1,996,261.00	0.00	1,996,261.00	0.00	0.00	0.00	0.00	0.00	1,996,261.00
25	051		RECONSTRUCCION DE CAÑADAS, SECTOR RIVER	X	1	1,996,261.00	0.00	0.00	0.00	1,996,261.00	0.00	1,996,261.00	0.00	0.00	0.00	0.00	0.00	1,996,261.00
TOTAL GENERAL						1,030,513,092.00	0.00	0.00	0.00	1,030,513,092.00	32,491,211.00	1,063,004,303.00	279,965,917.89	208,767,667.47	488,673,585.36	0.00	488,673,585.36	574,330,717.64



1- Contraloría General de la República, 2- Cámara de Cuentas, 3- Comisión de Fiscalización y Control, 4- Ayuntamiento Municipal, 5- Dirección General de Presupuesto (DIGEPRES), 6- Dirección General de Contabilidad Gubernamental (DIGECOG)